



COMUNE DI MEZZANO

PROVINCIA DI TRENTO

Nota Integrativa al Bilancio di Previsione

2026 - 2028

Premessa

Il Decreto Legislativo 23 giugno 2011 n. 118 e ss.mm.ii. ha introdotto un nuovo sistema contabile cosiddetto armonizzato avente la finalità di rendere i bilanci degli enti territoriali omogenei fra loro, anche ai fini del consolidamento con i bilanci delle amministrazioni pubbliche.

Le principali innovazioni introdotte dal nuovo sistema contabile sono:

- 1°) nuovi schemi di bilancio con una diversa struttura delle entrate e delle spese;
- 2°) previsione delle entrate e delle spese in termini di cassa per il primo esercizio di riferimento;
- 3°) diverse attribuzioni in termini di variazioni di bilancio;
- 4°) nuovi principi contabili, tra i quali quello della competenza finanziaria potenziata che comporta, tra l'altro, la costituzione obbligatoria secondo specifiche regole del Fondo Crediti di Dubbia Esigibilità (FCDE, ex Fondo Svalutazione Crediti) e del Fondo Pluriennale Vincolato (FPV);
- 5°) previsione di nuovi piani dei conti integrati sia a livello finanziario che a livello economico-patrimoniale;
- 6°) nuovo Documento Unico di Programmazione DUP in sostituzione della Relazione Previsionale e Programmatica.

Tutte le predette innovazioni sono contenute nei nuovi principi contabili. In nuovi principi, consultabili sul sito appositamente predisposto dalla Ragioneria Generale dello Stato:

<http://www.rgs.mef.gov.it/VERSIONE-I/e-GOVERNME1/ARCONET/>

I principi sono in continua evoluzione e modifica.

Il principio contabile applicato concernente la programmazione di bilancio (Allegato 4/1) prevede, per gli enti che adottano la contabilità finanziaria potenziata, la stesura della Nota Integrativa al bilancio di previsione, ovvero una relazione esplicativa dei contenuti del bilancio.

La Nota integrativa vuole arricchire il bilancio di previsione di informazioni, integrandolo con dati quantitativi o esplicativi al fine di rendere maggiormente chiara e comprensiva la lettura dello stesso.

La Nota integrativa analizza alcuni dati illustrando le ipotesi assunte ed in particolare i criteri adottati nella determinazione dei valori del bilancio di previsione.

La nota integrativa al bilancio di previsione, presenta almeno i seguenti contenuti:

1. i criteri di valutazione adottati per la formulazione delle previsioni, con particolare riferimento agli stanziamenti riguardanti gli accantonamenti per le spese potenziali e al fondo crediti di dubbia esigibilità, dando illustrazione dei crediti per i quali non è previsto l'accantonamento a tale fondo;
2. l'elenco analitico delle quote vincolate e accantonate del risultato di amministrazione presunto al 31 dicembre dell'esercizio precedente, distinguendo i vincoli derivanti dalla legge e dai principi contabili, dai trasferimenti, da mutui e altri finanziamenti, vincoli formalmente attribuiti dall'ente;
3. l'elenco analitico degli utilizzi delle quote vincolate e accantonate del risultato di amministrazione presunto, distinguendo i vincoli derivanti dalla legge e dai principi contabili, dai trasferimenti, da mutui e altri finanziamenti, vincoli formalmente attribuiti dall'ente;
4. l'elenco degli interventi programmati per spese di investimento finanziati col ricorso al debito e con le risorse disponibili;
5. nel caso in cui gli stanziamenti riguardanti il fondo pluriennale vincolato comprendono anche investimenti ancora in corso di definizione, le cause che non hanno reso possibile porre in essere la programmazione necessaria alla definizione dei relativi cronoprogrammi;
6. l'elenco delle garanzie principali o sussidiarie prestate dall'ente a favore di enti e di altri soggetti ai sensi delle leggi vigenti;
7. gli oneri e gli impegni finanziari stimati e stanziati in bilancio, derivanti da contratti relativi a strumenti finanziari derivati o da contratti di finanziamento che includono una componente derivata;
8. l'elenco dei propri enti ed organismi strumentali, precisando che i relativi bilanci consuntivi sono consultabili nel proprio sito internet fermo restando quanto previsto per gli enti locali dall'articolo 172, comma 1, lettera a) del decreto legislativo 18 agosto 2000, n. 267;
9. l'elenco delle partecipazioni possedute con l'indicazione della relativa quota percentuale;
10. altre informazioni riguardanti le previsioni, richieste dalla legge o necessarie per l'interpretazione del bilancio.

Il progetto di bilancio 2026/2028 è stato redatto in base a quanto stabilito dal D.Lgs. n. 118/2011 e ss.mm.ii., utilizzando gli schemi di bilancio previsti dall'Allegato n. 9 del suddetto decreto.

Per ciò che riguarda l'evoluzione delle predette norme "contabili", è necessario rammentare che è in fase di definizione la Legge di Bilancio 2025.

Occorrerà pertanto tenere conto delle eventuali modifiche alla presente norma che potrebbero intervenire in corso di gestione.

Criteri di Valutazione

Criteri di valutazione adottati per la formulazione delle previsioni, gli accantonamenti per le spese potenziali e il fondo crediti di dubbia esigibilità

La formulazione delle previsioni è stata effettuata, per ciò che concerne la spesa, adottando il criterio dello zero-base budgeting, tenendo conto delle spese sostenute in passato, delle spese obbligatorie, di quelle consolidate e di quelle derivanti da obbligazioni già assunte in esercizi precedenti. Analogamente, per la parte entrata, l'osservazione delle risultanze degli esercizi precedenti è stata alla base delle previsioni ovviamente tenendo conto delle possibili variazioni e di quelle conseguenti dalla manovra di bilancio. Al Bilancio di previsione 2026/2028 sono stati applicati i principi generali sanciti dal D.LGS. 118/2011 che per comodità di elencano sinteticamente:

1. Principio dell'annualità
2. Principio dell'unità
3. Principio dell'universalità
4. Principio dell'integrità
5. Principio della veridicità, attendibilità, correttezza, e comprensibilità
6. Principio della significatività e rilevanza
7. Principio della flessibilità
8. Principio della congruità
9. Principio della prudenza
10. Principio della coerenza
11. Principio della continuità e della costanza
12. Principio della comparabilità e della verificabilità
13. Principio della neutralità
14. Principio della pubblicità
15. Principio dell'equilibrio di bilancio
16. Principio della competenza finanziaria
17. Principio della competenza economica
18. Principio della prevalenza della sostanza sulla forma

Tra le spese potenziali rientrano le spese derivanti da contenzioso ed in generale quelle derivanti da rischi di restituzione somme ottenute a seguito di procedimenti giudiziari per i quali non si è ancora concluso il giudizio e il fondo spese per indennità di fine mandato.

Per quanto riguarda la casistica esaminata è da riferire che gli accantonamenti effettuati sono i seguenti:

1. accantonamenti per spese legali pari ad € 5.000,00, trattasi di uno stanziamento per memoria e minimale destinato eventualmente a modificarsi per effetto della ricognizione effettuata sistematicamente;

2. accantonamenti per il rischio di ripiano perdite delle società partecipate pari ad € 0,00.

Le entrate, in linea generale, comprese quelle tributarie, vengono accertate per l'intero importo del credito, al lordo delle entrate di dubbia e difficile esazione, per le quali non è certa la riscossione integrale.

A tal fine è stanziata nel bilancio di previsione una apposita posta contabile, denominata "Accantonamento al fondo crediti di dubbia esigibilità" il cui ammontare è determinato in considerazione della dimensione degli stanziamenti relativi ai crediti che si prevede si formeranno nell'esercizio, della loro natura e dell'andamento del fenomeno negli ultimi cinque esercizi precedenti (la media del rapporto tra incassi e accertamenti per ciascuna tipologia di entrata).

L'accantonamento al fondo crediti di dubbia esigibilità non è oggetto di impegno e genera un'economia di bilancio che confluisce nel risultato di amministrazione come quota accantonata.

Nel primo esercizio del triennio 2026/2028, secondo i principi contabili in vigore dal 2016 è possibile stanziare in bilancio una quota almeno pari al 85% dell'importo dell'accantonamento quantificato nel prospetto riguardante il fondo crediti di dubbia esigibilità allegato al bilancio di previsione. Nel secondo e nel terzo esercizio lo stanziamento di bilancio riguardante il fondo crediti di dubbia esigibilità è pari al 100% dell'accantonamento quantificato nel prospetto riguardante il fondo crediti di dubbia esigibilità allegato al bilancio di previsione.

In relazione al nostro ente le categorie di entrate stanziate che possono dare luogo a crediti di dubbia e difficile esazione sono diverse. Si elencano di seguito le principali:

1. Imposte, tasse e proventi assimilati (TARI, ICI e IMU partite arretrate);
2. Proventi derivanti dall'attività di controllo e repressione delle irregolarità (Sanzioni relative al codice della strada competenza);
3. Proventi derivanti dalla vendita di servizi (asilo nido, trasporto scolastico, attività integrative ed estive, pasti caldi a domicilio, assistenza domiciliare, casa di riposo, centro diurno integrato, proventi palestre, campi tennis, proventi concessioni cimiteriali, scavi e chiusura loculi);
4. Rimborsi e altre entrate correnti (recupero spese inserimento disabili in centri residenziali e diurni, rimborso spese multe, concorso da enti e privati per ricoveri in istituto).

Per determinare l'accantonamento al fondo per le entrate ritenute di dubbia e difficile esazione occorre:

- per le entrate accertate per competenza calcolare la media facendo riferimento agli incassi (in c/competenza e in c/residui) e agli accertamenti del primo triennio del quinquennio precedente e al rapporto tra incassi di competenza e agli accertamenti del biennio precedente.
- per le entrate accertate per cassa, calcolare la media facendo riferimento ai dati extra-contabili del primo triennio del quinquennio precedente e ai dati contabili del biennio precedente.
- per le entrate di nuova istituzione (per le quali non esiste una evidenza storica), effettuare una prudente valutazione nel primo anno in merito alla quantificazione del fondo. A decorrere dall'anno successivo, la quantificazione è effettuata con il criterio generale riferito agli anni precedenti

La media può essere calcolata secondo le seguenti modalità:

1. media semplice;

2. rapporto tra la sommatoria degli incassi di ciascun anno ponderati con i seguenti pesi: 0,35 in ciascuno degli anni nel biennio precedente e il 0,10 in ciascuno degli anni del primo triennio - rispetto alla sommatoria degli accertamenti di ciascuna anno ponderati con i medesimi pesi indicati per gli incassi;
3. media ponderata del rapporto tra incassi e accertamenti registrato in ciascun anno del quinquennio con i seguenti pesi: 0,35 in ciascuno degli anni nel biennio precedente e il 0,10 in ciascuno degli anni del primo triennio;

L'ente ha adottato la scelta della media semplice.

Il fondo crediti di dubbia esigibilità dell'esercizio è determinato applicando all'importo complessivo degli stanziamenti di ciascuna delle entrate una percentuale pari al completamento a 100 delle medie ottenute dalle serie storiche.

Quote Vincolate

Elenco analitico delle quote vincolate e accantonate del risultato di amministrazione presunto al 31 dicembre dell'esercizio precedente, distinguendo i vincoli derivanti dalla legge e dai principi contabili, dai trasferimenti, da mutui e altri finanziamenti, vincoli formalmente attribuiti dall'ente.

In occasione della predisposizione del bilancio di previsione è necessario procedere alla determinazione del risultato di amministrazione presunto, che consiste in una previsione ragionevole del risultato di amministrazione dell'esercizio precedente, formulata in base alla situazione dei conti alla data di elaborazione del bilancio di previsione.

Costituiscono quota vincolata del risultato di amministrazione le entrate accertate e le corrispondenti economie di bilancio:

- a) nei casi in cui la legge o i principi contabili generali e applicati della contabilità finanziaria individuano un vincolo di specifica destinazione dell'entrata alla spesa;
- b) derivanti da mutui e finanziamenti contratti per il finanziamento di investimenti determinati;
- c) derivanti da trasferimenti erogati a favore dell'ente per una specifica destinazione;
- d) derivanti da entrate straordinarie, non aventi natura ricorrente, accertate e riscosse cui l'amministrazione ha formalmente attribuito una specifica destinazione.

La quota accantonata del risultato di amministrazione è costituita da:

- 1. l'accantonamento al fondo crediti di dubbia esigibilità (principio 3.3);
- 2. gli accantonamenti per le passività potenziali (fondi spese e rischi).

Si riporta la tabella dimostrativa del risultato di amministrazione presunto allegato al bilancio di previsione aggiornato secondo le modalità previste dalla contabilità armonizzata.

TABELLA DIMOSTRATIVA DEL RISULTATO DI AMMINISTRAZIONE PRESUNTO

1) Determinazione del risultato di amministrazione presunto al 31/12/2025:		
+	Risultato di amministrazione iniziale dell'esercizio 2025	1.195.528,31
+	Fondo pluriennale vincolato iniziale dell'esercizio 2025	1.183.772,65
+	Entrate già accertate nell'esercizio 2025	5.658.576,48
--	Uscite già impegnate nell'esercizio 2025	6.623.037,15
+	Riduzione dei residui attivi già verificatesi nell'esercizio 2025	0,00
+	Incremento dei residui attivi già verificatesi nell'esercizio 2025	0,00
	Riduzione dei residui passivi già verificatesi nell'esercizio 2025	
=	Risultato di amministrazione dell'esercizio 2025 alla data di redazione del bilancio di previsione dell'anno 2026	1.430.095,85
+	Entrate che prevedo di accertare per il restante periodo dell'esercizio 2025 Spese	300.000,00
-	che prevedo di impegnare per il restante periodo dell'esercizio 2025	600.000,00
-	Riduzione dei residui attivi presunta per il restante periodo dell'esercizio 2025	0,00
+	Incremento dei residui attivi presunto per il restante periodo dell'esercizio 2025	0,00
+	Riduzione dei residui passivi presunta per il restante periodo dell'esercizio 2025	0,00
-	Fondo pluriennale vincolato finale presunto dell'esercizio 2025	32.031,70
=	A) Risultato di amministrazione presunto al 31/12/2025	1.098.064,15
2) Composizione del risultato di amministrazione presunto al 31/12/2025 :		
Parte accantonata		
	Fondo crediti di dubbia esigibilità	20.000,00
	Fondo anticipazioni liquidità Fondo	0,00
	perdite società partecipate Fondo	0,00
	contenzioso	5.000,00
	Altri accantonamenti	45.000,00
	Fondo di garanzia debiti commerciali	0,00
	Fondo obiettivi di finanza pubblica	0,00
	B) Totale parte accantonata Parte	70.000,00
vincolata		
	Vincoli derivanti dalla legge Vincoli	26.418,71
	derivanti da Trasferimenti Vincoli	21.473,00
	derivanti da finanziamenti	0,00
	Vincoli formalmente attribuiti dall'ente	0,00
	Altri vincoli	0,00
	C) Totale parte vincolata	47.891,71
Parte destinata agli investimenti		600.000,00
	D) Totale destinata agli investimenti	600.000,00
	E) Totale parte disponibile (E=A-B-C-D)	380.172,44
Se E è negativo, tale importo è iscritto tra le spese del bilancio di previsione come disavanzo da ripianare		
3) Utilizzo quote del risultato di amministrazione presunto al 31/12/N-1 previsto nel bilancio:		
Utilizzo quota accantonata	da consuntivo anno prec. o previa verifica di preconsuntivo - salvo l'utilizzo del FAL)	0,00
Utilizzo quota vincolata		0,00
Utilizzo quota destinata agli in	vestimenti (previa approvazione del rendiconto)	0,00
Utilizzo quota disponibile	(previa approvazione del rendiconto)	0,00
Totale utilizzo avanzo di amministrazione presunto		0,00

Riepilogo Generale

Il bilancio di previsione espone separatamente l'andamento delle entrate e delle spese riferite ad un orizzonte temporale di almeno un triennio, definito in base alla legislazione statale e regionale vigente e al documento di programmazione dell'ente, ed è elaborato in termini di competenza finanziaria e di cassa con riferimento al primo esercizio e in termini di competenza finanziaria per gli esercizi successivi.

Le entrate del bilancio di previsione sono classificate in titoli e tipologie, secondo le modalità individuate dal glossario del piano dei conti per le voci corrispondenti.

Le spese del bilancio di previsione sono classificate in missioni e programmi secondo le modalità individuate dal glossario delle missioni e dei programmi.

I titoli e le tipologie, le missioni e i programmi che presentano importi pari a 0 possono non essere indicati nel bilancio.

I programmi di spesa sono articolati nei seguenti titoli di spesa che, se presentano importo pari a 0, possono non essere indicati nel bilancio:

<i>TITOLO 1</i>	<i>SPESE CORRENTI</i>
<i>TITOLO 2</i>	<i>SPESE IN CONTO CAPITALE</i>
<i>TITOLO 3</i>	<i>SPESE PER INCREMENTO DI ATTIVITA' FINANZIARIE</i>
<i>TITOLO 4</i>	<i>RIMBORSO DI PRESTITI.</i>

Solo per la missione 60 "Anticipazioni finanziarie" e per la missione 99 "Servizi per conto terzi", possono essere previsti anche i seguenti titoli:

<i>TITOLO 5</i>	<i>CHIUSURA ANTICIPAZIONI DA ISTITUTO TESORIERE/CASSIERE</i>
<i>TITOLO 7</i>	<i>SPESE PER CONTO TERZI E PARTITE DI GIRO.</i>

Per ciascuna unità di voto, costituita dalla tipologia di entrata e dal programma di spesa, il bilancio di previsione indica:

- l'ammontare presunto dei residui attivi o passivi alla chiusura dell'esercizio precedente a quello del triennio cui il bilancio si riferisce;
- l'importo definitivo delle previsioni di competenza e di cassa dell'anno precedente il triennio cui si riferisce il bilancio, risultanti alla data di elaborazione del bilancio di previsione.
- l'ammontare delle entrate che si prevede di accertare o delle spese di cui autorizza l'impegno in ciascuno degli esercizi cui il bilancio si riferisce;
- l'ammontare delle entrate che si prevede di riscuotere e delle spese di cui si autorizza il pagamento nel primo esercizio del triennio, senza distinzioni tra riscossioni e pagamenti in conto competenza e in conto residui.

RIEPILOGO GENERALE ENTRATE PER TITOLI

TITOLO TIPOLOGIA	DENOMINAZIONE	RESIDUI PRESUNTI AL TERMINE DEL 2025		PREVISIONI DEFINITIVE DEL 2025			
					Previsioni dell'anno 2026	Previsioni dell'anno 2027	Previsioni dell'anno 2028
	Fondo pluriennale vincolato per spese correnti (1)		previsione di competenza	32.352,27	32.031,70	0,00	0,00
	Fondo pluriennale vincolato per spese in conto capitale (1)		previsione di competenza	1.151.420,38	0,00	0,00	0,00
	Utilizzo avanzo di Amministrazione		previsione di competenza	253.709,17	0,00	0,00	0,00
	- di cui avanzo vincolato utilizzato anticipatamente (2)		previsione di competenza	0,00	0,00	0,00	0,00
	Fondo di Cassa all'1/1/esercizio di riferimento		previsione di cassa	719.509,06	715.973,29		
TITOLO 1	ENTRATE CORRENTI DI NATURA TRIBUTARIA, CONTRIBUTIVA E PEREQUATIVA	321.522,98	previsione di competenza	670.000,00	695.000,00	695.000,00	695.000,00
			previsione di cassa	688.486,00	1.016.522,98		
TITOLO 2	TRASFERIMENTI CORRENTI	531.352,03	previsione di competenza	474.703,32	482.553,32	492.553,32	446.664,00
			previsione di cassa	997.668,70	1.013.905,35		
TITOLO 3	ENTRATE EXTRATRIBUTARIE	92.020,96	previsione di competenza	991.501,46	935.605,82	925.605,82	925.605,82
			previsione di cassa	1.096.697,58	1.027.626,78		
TITOLO 4	ENTRATE IN CONTO CAPITALE	3.185.080,06	previsione di competenza	3.583.046,93	2.045.633,00	766.633,00	766.633,00
			previsione di cassa	5.624.309,02	5.230.713,06		
TITOLO 7	ANTICIPAZIONI DA ISTITUTO TESORIERE/CASSIERE	0,00	previsione di competenza	600.000,00	600.000,00	600.000,00	600.000,00
			previsione di cassa	600.000,00	600.000,00		
TITOLO 9	ENTRATE PER CONTO TERZI E PARTITE DI GIRO	284.150,35	previsione di competenza	1.945.000,00	1.945.000,00	1.945.000,00	1.945.000,00
			previsione di cassa	1.947.000,00	2.229.150,35		
TOTALE TITOLI		4.414.126,38	previsione di competenza	8.264.251,71	6.703.792,14	5.424.792,14	5.378.902,82
			previsione di cassa	10.954.161,30	11.117.918,52		
TOT. GEN. ENTRATE		4.414.126,38	previsione di competenza	9.701.733,53	6.735.823,84	5.424.792,14	5.378.902,82
			previsione di cassa	11.673.670,36	11.833.891,81		

RIEPILOGO GENERALE DELLE SPESE PER TITOLI

TITOLO	DENOMINAZIONE	RESIDUI PRESUNTI AL TERMINE DEL 2025		PREVISIONI DEFINITIVE DEL 2025				
					PREVISIONI DELL' ANNO 2026	PREVISIONI DELL'ANNO 2027	PREVISIONI DELL'ANNO 2028	
DISAVANZO DI AMMINISTRAZIONE				0,00	0,00	0,00	0,00	
TTITOLO 1	SPESE CORRENTI	711.906,45	previsione di competenza	2.125.876,90	2.089.301,52	2.057.269,82	2.057.269,82	
			di cui già impegnato *		85.439,11	6.055,69	0,00 di cui fondo pluriennale	
			vincolato	32.031,70	0,00	0,00	0,00	
			previsione di cassa	2.547.008,44	2.890.390,07			
TTITOLO 2	SPESE IN CONTO CAPITALE	2.199.792,96	previsione di competenza	4.984.967,31	2.055.633,00	776.633,00	776.633,00	
			di cui già impegnato *		13.220,96	3.130,00	0,00 di cui fondo pluriennale	
			vincolato	0,00	0,00	0,00	0,00	
			previsione di cassa	5.577.525,21	4.255.425,96			
TTITOLO 3	INCREMENTO DI ATTIVITA' FINANZIARIE	0,00	previsione di competenza	0,00	0,00	0,00	0,00	
			di cui già impegnato *		0,00	0,00	0,00 di cui fondo pluriennale vincolato	0,00
				0,00	0,00	0,00		
			previsione di cassa	0,00	0,00			
TTITOLO 4	Rimborso di prestiti	0,00	previsione di competenza	45.889,32	45.889,32	45.889,32	0,00	
			di cui già impegnato *		0,00	0,00	0,00 di cui fondo pluriennale	
	ISTITUTO TESORIERE/CASSIERE		vincolato	0,00	0,00	0,00		
			previsione di cassa	45.889,32	45.889,32			
TTITOLO 5	CHIUSURA DI ANTICIPAZIONI RICEVUTE DA	0,00	previsione di competenza	600.000,00	600.000,00	600.000,00	600.000,00	
			di cui già impegnato *		0,00	0,00	0,00 di cui fondo pluriennale	
			vincolato	0,00	0,00	0,00		
			previsione di cassa	600.000,00	600.000,00			
TTITOLO 7	SPESE PER CONTO TERZI E PARTITE DI GIRO	456.772,17	previsione di competenza	1.945.000,00	1.945.000,00	1.945.000,00	1.945.000,00	
			di cui già impegnato *		0,00	0,00	0,00 di cui fondo pluriennale	
			vincolato	0,00	0,00	0,00		
			previsione di cassa	2.055.074,67	2.401.772,17			
	TOTALE TITOLI	3.368.471,58	previsione di competenza	9.701.733,53	6.735.823,84	5.424.792,14	5.378.902,82	
			di cui già impegnato *		98.660,07	9.185,69	0,00 di cui fondo pluriennale	
			vincolato	32.031,70	0,00	0,00	0,00	
			previsione di cassa	10.825.497,64	10.193.477,52			
	TOTALE GENERALE DELLE SPESE	3.368.471,58	previsione di competenza	9.701.733,53	6.735.823,84	5.424.792,14	5.378.902,82	
			di cui già impegnato *		98.660,07	9.185,69	0,00 di cui fondo pluriennale	
			vincolato	32.031,70	0,00	0,00	0,00	
			previsione di cassa	10.825.497,64	10.193.477,52			

QUADRO GENERALE RIASSUNTIVO TRIENNIO 2026 - 2028

ENTRATE	CASSA ANNO DI RIFERIMENTO DEL BILANCIO 2026	COMPETENZA ANNO DI RIFERIMENTO DEL BILANCIO 2026	2027	2028	SPESE	CASSA ANNO DI RIFERIMENTO DEL BILANCIO 2026	COMPETENZA ANNO DI RIFERIMENTO DEL BILANCIO 2026	2027	2028
Fondo di cassa presunto all'inizio dell'esercizio	715.973,29								
Utilizzo avanzo presunto di amministrazione		0,00	0,00	0,00	Disavanzo di amministrazione (1)		0,00	0,00	0,00
di cui Utilizzo Fondo anticipazioni di liquidità		0,00	0,00	0,00					
Fondo pluriennale vincolato		32.031,70	0,00	0,00					
Titolo 1 - Entrate correnti di natura tributaria	1.016.522,98	695.000,00	695.000,00	695.000,00	Titolo 1 - Spese correnti	2.890.390,07	2.089.301,52	2.057.269,82	2.057.269,82
					- di cui fondo pluriennale vincolato	0,00	0,00	0,00	0,00
Titolo 2 - Trasferimenti correnti	1.013.905,35	482.553,32	492.553,32	446.664,00					
Titolo 3 - Entrate extratributarie	1.027.626,78	935.605,82	925.605,82	925.605,82					
Titolo 4 - Entrate in conto capitale	5.230.713,06	2.045.633,00	766.633,00	766.633,00	Titolo 2 - Spese in conto capitale	4.255.425,96	2.055.633,00	776.633,00	776.633,00
					- di cui fondo pluriennale vincolato	0,00	0,00	0,00	0,00
Titolo 5 - Entrate da riduzione di attività finanziarie	0,00	0,00	0,00	0,00	Titolo 3 - Spese per incremento di attività finanziarie	0,00	0,00	0,00	0,00
					- di cui fondo pluriennale vincolato	0,00	0,00	0,00	0,00
Totale entrate finali	8.288.768,17	4.158.792,14	2.879.792,14	2.833.902,82	Totale spese finali	7.145.816,03	4.144.934,52	2.833.902,82	2.833.902,82
Titolo 6 - Accensione di prestiti	0,00	0,00	0,00	0,00	Titolo 4 - Rimborso di prestiti	45.889,32	45.889,32	45.889,32	0,00
					di cui Fondo anticipazioni di liquidità	0,00	0,00	0,00	0,00
Titolo 7 - Anticipazioni da istituto tesoriere/cassiere	600.000,00	600.000,00	600.000,00	600.000,00	Titolo 5 - Chiusura Anticipazioni da istituto tesoriere/cassiere	600.000,00	600.000,00	600.000,00	600.000,00
Titolo 9 - Entrate per conto di terzi e partite di giro	2.229.150,35	1.945.000,00	1.945.000,00	1.945.000,00	Titolo 7 - Spese per conto terzi e partite di giro	2.401.772,17	1.945.000,00	1.945.000,00	1.945.000,00
	11.117.918,52	6.703.792,14	5.424.792,14	5.378.902,82		10.193.477,52	6.735.823,84	5.424.792,14	5.378.902,82
Totale					Totale				
	11.833.891,81	6.735.823,84	5.424.792,14	5.378.902,82	TOTALE COMPLESSIVO SPESE	10.193.477,52	6.735.823,84	5.424.792,14	5.378.902,82
Fondo di cassa finale presunto	1.640.414,29								

(1) Corrisponde alla prima voce del conto del bilancio

Equilibri di Bilancio

Il prospetto degli equilibri di bilancio consente di verificare gli equilibri interni al bilancio di previsione per ciascuno degli esercizi in cui è articolato.

Infatti, il bilancio di previsione, oltre ad essere deliberato in pareggio finanziario di competenza tra tutte le entrate e le spese, comprensivo dell'utilizzo dell'avanzo di amministrazione o del recupero del disavanzo di amministrazione e degli utilizzi del fondo pluriennale vincolato, e a garantire un fondo di cassa finale non negativo, deve prevedere i seguenti equilibri fondamentali:

l'equilibrio di parte corrente in termini di competenza finanziaria tra le spese correnti incrementate dalle spese per trasferimenti in c/capitale e dalle quote di capitale delle rate di ammortamento dei mutui e degli altri prestiti, con l'esclusione dei rimborsi anticipati, e le entrate correnti, costituite dai primi tre titoli dell'entrata, incrementate dai contributi destinati al rimborso dei prestiti, dal fondo pluriennale vincolato di parte corrente e dall'utilizzo dell'avanzo di competenza di parte corrente. All'equilibrio di parte corrente concorrono anche le entrate in conto capitale destinate al finanziamento di spese correnti in base a specifiche disposizioni di legge o dei principi contabili e l'eventuale saldo negativo delle partite finanziarie. Al riguardo si segnala che l'equilibrio delle partite finanziarie, determinato dalle operazioni di acquisto/alienazione di titoli obbligazionari e di concessione/riscossione crediti, a seguito dell'adozione del cd. principio della competenza finanziaria potenziata non è più automaticamente garantito. Nel caso di concessioni di crediti o altri incrementi delle attività finanziarie di importo superiore rispetto alle riduzioni di attività finanziarie esigibili nel medesimo esercizio, il saldo negativo deve essere finanziato da risorse correnti. Pertanto, il saldo negativo delle partite finanziarie concorre all'equilibrio di parte corrente. Invece, l'eventuale saldo positivo delle attività finanziarie, è destinato al rimborso anticipato dei prestiti e al finanziamento degli investimenti, determinando, per la quota destinata agli investimenti, necessariamente un saldo positivo dell'equilibrio di parte corrente. Considerato che le concessioni crediti degli enti locali sono costituite solo da anticipazioni di liquidità che, per loro natura sono chiuse entro l'anno, il problema dell'equilibrio delle partite finanziarie riguarda soprattutto le regioni che concedono crediti per finanziare investimenti, il cui prospetto degli equilibri dedica un'apposita sezione anche alle partite finanziarie. **In occasione di variazioni di bilancio che modificano la previsione del margine corrente è possibile variare anche il prospetto degli equilibri allegato al bilancio di previsione, al fine di consentire le attestazioni di copertura finanziaria di provvedimenti che comportano impegni per investimenti.**

l'equilibrio in conto capitale in termini di competenza finanziaria, tra le spese di investimento e tutte le risorse acquisite per il loro finanziamento, costituite dalle entrate in conto capitale, dall'accensione di prestiti, dal fondo pluriennale vincolato in c/capitale, dall'utilizzo dell'avanzo di competenza in c/capitale, e da quelle risorse di parte corrente destinate agli investimenti dalla legge o dai principi contabili.

Equilibrio di parte Corrente

L'**Equilibrio di parte corrente in termini di competenza finanziaria** è l'equilibrio tra le spese correnti incrementate dalle spese per trasferimenti in c/capitale e dalle quote di capitale delle rate di ammortamento dei mutui e degli altri prestiti, con l'esclusione dei rimborsi anticipati, e le entrate correnti, costituite dai primi tre titoli dell'entrata, incrementate dai contributi destinati al rimborso dei prestiti, dal fondo pluriennale vincolato di parte corrente e dall'utilizzo dell'avanzo di competenza di parte corrente. All'equilibrio di parte corrente concorrono anche le entrate in conto capitale destinate al finanziamento di spese correnti in base a specifiche disposizioni di legge o dei principi contabili e l'eventuale saldo negativo delle partite finanziarie. Al riguardo si segnala che l'equilibrio delle partite finanziarie, determinato dalle operazioni di acquisto/alienazione di titoli obbligazionari e di concessione/riscossione crediti, a seguito dell'adozione del cd. principio della competenza finanziaria potenziata non è più automaticamente garantito. Nel caso di concessioni di crediti o altri incrementi delle attività finanziarie di importo superiore rispetto alle riduzioni di attività finanziarie esigibili nel medesimo esercizio, il saldo negativo deve essere finanziato da risorse correnti. Pertanto, il saldo negativo delle partite finanziarie concorre all'equilibrio di parte corrente. Invece, l'eventuale saldo positivo delle attività finanziarie, è destinato al rimborso anticipato dei prestiti e al finanziamento degli investimenti, determinando, per la quota destinata agli investimenti, necessariamente un saldo positivo dell'equilibrio di parte corrente. Considerato che le concessioni crediti degli enti locali sono costituite solo da anticipazioni di liquidità che, per loro natura sono chiuse entro l'anno, il problema dell'equilibrio delle partite finanziarie riguarda soprattutto le regioni che concedono crediti per finanziare investimenti, il cui prospetto degli equilibri dedica un'apposita sezione anche alle partite finanziarie. **In occasione di variazioni di bilancio che modificano la previsione del margine corrente è possibile variare anche il prospetto degli equilibri allegato al bilancio di previsione, al fine di consentire le attestazioni di copertura finanziaria di provvedimenti che comportano impegni per investimenti.**

EQUILIBRI DI BILANCIO Parte Corrente

EQUILIBRIO ECONOMICO-FINANZIARIO		COMPETENZ A ANNO DI RIFERIMENT O DEL BILANCIO 2026	COMPETENZ A ANNO 2027	COMPETENZ A ANNO 2028
H) Utilizzo risultato di amministrazione presunto per spese correnti e rimborso dei prestiti <i>(2) di cui per estinzione anticipata di prestiti</i>	(+)	0,00 <i>0,00</i>	0,00	0,00
AA) Recupero disavanzo di amministrazione esercizio precedente	(-)	0,00	0,00	0,00
A) Fondo pluriennale vincolato di entrata per spese correnti	(+)	32.031,70	0,00	0,00
Q1) Fondo pluriennale vincolato per spese titolo 2.04 Altri trasferimenti in conto capitale iscritto in entrata	(+)	0,00	0,00	0,00
B) Entrate titoli 1.00 - 2.00 - 3.00 <i>di cui per estinzione anticipata di prestiti</i>	(+)	2.113.159,14 <i>0,00</i>	2.113.159,14 <i>0,00</i>	2.067.269,82 <i>0,00</i>
C) Entrate Titolo 4.02.06 - Contributi agli investimenti direttamente destinati al rimborso dei prestiti da amministrazioni pubbliche	(+)	0,00	0,00	0,00
I) Entrate di parte capitale destinate a spese correnti in base a specifiche disposizioni di legge o dei principi contabili <i>di cui per estinzione anticipata di prestiti</i>	(+)	0,00 <i>0,00</i>	0,00 <i>0,00</i>	0,00 <i>0,00</i>
L) Entrate di parte corrente destinate a spese di investimento in base a specifiche disposizioni di legge o dei principi contabili	(-)	10.000,00	10.000,00	10.000,00
M) Entrate da accensione di prestiti destinate a estinzione anticipata dei prestiti	(+)	0,00	0,00	0,00
D) Spese Titolo 1.00 - Spese correnti <i>di cui fondo pluriennale vincolato</i> <i>di cui fondo crediti di dubbia esigibilità</i>	(-)	2.089.301,52 <i>0,00</i> <i>10.817,90</i>	2.057.269,82 <i>0,00</i> <i>10.817,90</i>	2.057.269,82 <i>0,00</i> <i>10.817,90</i>
E) Spese Titolo 2.04 - Altri trasferimenti in conto capitale <i>di cui fondo pluriennale vincolato</i>	(-)	0,00 <i>0,00</i>	0,00 <i>0,00</i>	0,00 <i>0,00</i>
F) Spese Titolo 4.00 - Quote di capitale amm.to dei mutui e prestiti obbligazionari <i>di cui per estinzione anticipata di prestiti</i> <i>di cui Fondo anticipazioni di liquidità</i>	(-)	45.889,32 <i>0,00</i> <i>0,00</i>	45.889,32 <i>0,00</i> <i>0,00</i>	0,00 <i>0,00</i> <i>0,00</i>
VE) Variazioni di attività finanziarie (se negativo)	(-)	0,00	0,00	0,00
O) Equilibrio di parte corrente (3)		0,00	0,00	0,00

Equilibri di Entrate e Spese Correnti Una Tantum

[L'articolo 25, comma 1, lettera b\) della legge 31/12/2009, n.196](#) distingue le entrate ricorrenti da quelle non ricorrenti, a seconda che si riferiscano a proventi la cui acquisizione sia prevista a regime ovvero limitata a uno o più esercizi.

È definita “a regime” un’entrata che si presenta con continuità in almeno 5 esercizi, per importi costanti nel tempo.

Tutti i trasferimenti in conto capitale sono non ricorrenti a meno che non siano espressamente definiti “continuativi” dal provvedimento o dalla norma che ne autorizza l’erogazione.

È opportuno includere tra le entrate “non ricorrenti” anche le entrate presenti “a regime” nei bilanci dell’ente, quando presentano importi superiori alla media riscontrata nei cinque esercizi precedenti.

In questo caso le entrate devono essere considerate ricorrenti fino a quando superano tale importo e devono essere invece considerate non ricorrenti quando tale importo viene superato.

Le entrate da concessioni pluriennali che non garantiscono accertamenti costanti negli esercizi e costituiscono entrate straordinarie non ricorrenti sono destinate al finanziamento di interventi di investimento. (vedi punto 3.10 del [principio contabile applicato 4/2](#))

Nel bilancio sono previste nei primi tre titoli le seguenti entrate e nel titolo I le seguenti spese non ricorrenti (indicare solo l’importo che, come riportato nel commento, supera la media dei cinque anni precedenti).

EQUILIBRIO ENTRATE E SPESE DI CARATTERE NON RIPETITIVO

ENTRATE	Anno 2026	Anno 2027	Anno 2028
CAP. 1011 / 0: IMPOSTA MUNICIPALE PROPRIA DA ATTIVITA DI LIQUIDAZIONE E ACCERTAMENTO	10.000,00	10.000,00	10.000,00
ANNI PRECEDENTI			
CAP. 3045 / 10: SANZIONI AMMINISTRATIVE PER VIOLAZIONI A REGOLAMENTI, ORDINANZE E ALTRE NORME	0,00	0,00	0,00
CAP. 4505 / 0: SANZIONI PER VIOLAZIONI DELLE NORME URBANISTICHE - RILASCIO CONCESSIONI EDILIZIE IN SANATORIA	0,00	0,00	0,00
Totale ENTRATE non ripetitive	10.000,00	10.000,00	10.000,00

USCITE	Anno 2026	Anno 2027	Anno 2028
CAP. 1052145 / 5001: FONDO PLURIENNALE VINCOLATO - ACQUISTO DI BENI IMMOBILI	0,00	0,00	0,00
CAP. 10052138 / 3: MANUTENZIONE STRAORDINARIA STRADE INTERNE	100.000,00	50.000,00	50.000,00
CAP. 10052138 / 5006: FONDO PLURIENNALE VINCOLATO - LAVORI DI SISTEMAZIONE PIAZZA DELLA FONTANA	0,00	0,00	0,00
CAP. 10052138 / 5008: FONDO PLURIENNALE VINCOLATO - POTENZIAMENTO STRADA DI ACCESSO ZONA INDUSTRIALE IN LOC. GIARE	0,00	0,00	0,00
CAP. 10052138 / 5009: FONDO PLURIENNALE VINCOLATO - LAVORI DI REALIZZAZIONE PARCHEGGIO PUBBLICO IN LOC. GRISONI	0,00	0,00	0,00
Totale SPESE non ripetitive	100.000,00	50.000,00	50.000,00

SQUILIBRIO	90.000,00	40.000,00	40.000,00
------------	-----------	-----------	-----------

Equilibrio di Parte Capitale

L'equilibrio in conto capitale in termini di competenza finanziaria è l'equilibrio tra le spese di investimento e tutte le risorse acquisite per il loro finanziamento, costituite dalle entrate in conto capitale, dall'accensione di prestiti, dal fondo pluriennale vincolato in c/capitale, dall'utilizzo dell'avanzo di competenza in c/capitale, e da quelle risorse di parte corrente destinate agli investimenti dalla legge o dai principi contabili.

EQUILIBRI DI BILANCIO Parte Capitale

EQUILIBRIO ECONOMICO-FINANZIARIO		COMPETENZ A ANNO DI RIFERIMENT O DEL BILANCIO 2026	COMPETENZ A ANNO 2027	COMPETENZ A ANNO 2028
P) Utilizzo risultato di amministrazione presunto per spese di investimento (2)	(+)	0,00		
Q) Fondo pluriennale vincolato di entrata per spese in conto capitale	(+)	0,00	0,00	0,00
Q1) Fondo pluriennale vincolato per spese titolo 2.04 Altri trasferimenti in conto capitale iscritto in entrata	(-)	0,00	0,00	0,00
J2) Fondo pluriennale vincolato per spese titolo 3.01 Acquisizioni di attività finanziarie iscritto in entrata	(+)	0,00	0,00	0,00
R) Entrate Titoli 4.00-5.00-6.00	(+)	2.045.633,00	766.633,00	766.633,00
C) Entrate Titolo 4.02.06 - Contributi agli investimenti direttamente destinati al rimborso dei prestiti da amministrazioni pubbliche	(-)	0,00	0,00	0,00
I) Entrate di parte capitale destinate a spese correnti in base a specifiche disposizioni di legge o dei principi contabili	(-)	0,00	0,00	0,00
S1) Entrate Titolo 5.02 per Riscossioni di crediti di breve termine	(-)	0,00	0,00	0,00
S2) Entrate Titolo 5.03 per Riscossioni di crediti di medio-lungo termine	(-)	0,00	0,00	0,00
T) Entrate Titolo 5.04 relative a Altre entrate per riduzioni di attività finanziaria	(-)	0,00	0,00	0,00
L) Entrate di parte corrente destinate a spese di investimento in base a specifiche disposizioni di legge o dei principi contabili	(+)	10.000,00	10.000,00	10.000,00
M) Entrate da accensione di prestiti destinate a estinzione anticipata dei prestiti	(-)	0,00	0,00	0,00
U) Spese Titolo 2.00 - Spese in conto capitale	(-)	2.055.633,00	776.633,00	776.633,00
<i>di cui fondo pluriennale vincolato di spesa</i>		0,00	0,00	0,00
V) Spese Titolo 3.01 per Acquisizioni di attività finanziarie <i>di cui fondo pluriennale vincolato</i>	(-)	0,00	0,00	0,00
<i>di cui fondo pluriennale vincolato</i>		0,00	0,00	0,00
E) Spese Titolo 2.04 - Altri trasferimenti in conto capitale	(+)	0,00	0,00	0,00
<i>di cui fondo pluriennale vincolato</i>		0,00	0,00	0,00
VE) Variazioni di attività finanziarie (se positivo)	(+)	0,00	0,00	0,00
Z) Equilibrio di parte capitale		0,00	0,00	0,00

Equilibrio di Cassa

Gli equilibri di bilancio di cassa trovano fondamento normativo nell'articolo 193 del Tuel che testualmente recita: «Gli enti locali rispettano durante la gestione e nelle variazioni di bilancio il pareggio finanziario e tutti gli equilibri stabiliti in bilancio per la copertura delle spese correnti e per il finanziamento degli investimenti, secondo le norme contabili recate dal presente testo unico, con particolare riferimento agli equilibri di competenza e di cassa di cui all'art.162,comma6». Seguendo il quadro normativo richiamato, l'articolo 162 del Tuel – Principi di bilancio – al comma sesto evidenzia, in ambito di cassa, che il bilancio di previsione, e il saldo prospettico valutato in sede di equilibri di bilancio, dovrà garantire un saldo di cassa finale almeno non negativo.

In merito alla scomposizione che deve avere questo saldo di cassa finale, l'unico riferimento normativo di riferimento lo si individua nell'articolo 9 della legge n. 243/2012 che testualmente recita: «I bilanci delle regioni, dei comuni, delle province, delle città metropolitane e delle province autonome di Trento e di Bolzano si considerano in equilibrio quando, sia nella fase di previsione che di rendiconto, registrano:

- a) un saldo non negativo, in termini di competenza e di cassa, tra le entrate finali e le spese finali;
- b) un saldo non negativo, in termini di competenza e di cassa, tra le entrate correnti e le spese correnti, incluse le quote di capitale delle rate di ammortamento dei prestiti».

Se si segue quanto prospettato anche il saldo di cassa deve rispondere a dei sub totali rilevanti così quantificabili:

Incassi entrate corrente (T I, II, III) > Pagamenti (T I, IV)

Incassi entrate finali (T I, II, III, IV, V) > Pagamenti finali (T I, II)

A livello del prospetto da produrre in sede di ricognizione degli equilibri di bilancio il fondo di cassa iniziale entra nel computo nel suo complesso poiché concorre alla formazione del fondo di cassa finale.

EQUILIBRIO DI CASSA

ENTRATA / USCITA	RESIDUI PRESUNTI (A)	PREV. DI COMPETENZA (B) 2026	TOTALE (C=A+B)	PREV. DI CASSA (D) 2026	DIFFERENZA / MARGINE DI AUMENTO (E=C- D)
ENTRATA					
Fondo pluriennale vincolato per spese correnti	0,00	32.031,70	0,00	0,00	0,00
Fondo pluriennale vincolato per spese in conto capitale	0,00	0,00	0,00	0,00	0,00
Utilizzo avanzo di Amministrazione	0,00	0,00	0,00	0,00	0,00
Fondo di Cassa all'1/1/esercizio di riferimento	0,00	0,00	0,00	715.973,29	0,00
TOTALE	0,00	32.031,70	0,00	715.973,29	0,00
TITOLO 1 - ENTRATE CORRENTI DI NATURA TRIBUTARIA, CONTRIBUTIVA E PEREQUATIVA	321.522,98	695.000,00	1.016.522,98	1.016.522,98	0,00
TITOLO 2 - TRASFERIMENTI CORRENTI	531.352,03	482.553,32	1.013.905,35	1.013.905,35	0,00
TITOLO 3 - ENTRATE EXTRATRIBUTARIE	92.020,96	935.605,82	1.027.626,78	1.027.626,78	0,00
TITOLO 4 - ENTRATE IN CONTO CAPITALE	3.185.080,06	2.045.633,00	5.230.713,06	5.230.713,06	0,00
TITOLO 7 - ANTICIPAZIONI DA ISTITUTO TESORIERE/CASSIERE	0,00	600.000,00	600.000,00	600.000,00	0,00
TITOLO 9 - ENTRATE PER CONTO TERZI E PARTITE DI GIRO	284.150,35	1.945.000,00	2.229.150,35	2.229.150,35	0,00
TOTALE TITOLI ENTRATE	4.414.126,38	6.703.792,14	11.117.918,52	11.117.918,52	0,00
USCITA					
DISAVANZO	0,00	0,00	0,00	0,00	0,00
TITOLO 1 - SPESE CORRENTI AL NETTO DI FPV E F.DI	711.906,45	2.060.483,62	2.772.390,07	2.772.390,07	0,00
TITOLO 2 - SPESE IN CONTO CAPITALE AL NETTO DI FPV E F.DI	2.199.792,96	2.055.633,00	4.255.425,96	4.255.425,96	0,00
TITOLO 3 - INCREMENTO DI ATTIVITA' FINANZIARIE	0,00	0,00	0,00	0,00	0,00
TITOLO 4 - Rimborso di prestiti	0,00	45.889,32	45.889,32	45.889,32	0,00
TITOLO 5 - CHIUSURA DI ANTICIPAZIONI RICEVUTE DA ISTITUTO TESORIERE/CASSIERE	0,00	600.000,00	600.000,00	600.000,00	0,00
TITOLO 7 - SPESE PER CONTO TERZI E PARTITE DI GIRO	456.772,17	1.945.000,00	2.401.772,17	2.401.772,17	0,00
TOTALE TITOLI USCITA AL NETTO DI FPV E F.DI	3.368.471,58	6.707.005,94	10.075.477,52	10.075.477,52	0,00
FONDO DI RISERVA DI CASSA	0,00	0,00	0,00	118.000,00	0,00
SALDO CASSA				1.640.414,29	

Fondo Pluriennale Vincolato

Il fondo pluriennale vincolato (FPV) è un saldo finanziario costituito da risorse già accertate e destinate al finanziamento di obbligazioni passive già impegnate ma esigibili in esercizi successivi a quello in cui è accertata l'entrata.

Nel bilancio di previsione, il fondo pluriennale vincolato stanziato tra le spese è composto da due quote distinte:

- la quota di risorse accertate negli esercizi precedenti che costituiscono la copertura di spese già impegnate negli esercizi precedenti a quello cui si riferisce il bilancio ma che devono essere imputate agli esercizi successivi in base al criterio delle esigibilità; tale quota iscritta a bilancio nella parte spesa, contestualmente e per il medesimo valore del Fondo Pluriennale Vincolato in entrata;
- le risorse che si prevede di accertare nel corso di un esercizio, destinate a costituire la copertura di spese che si prevede di impegnare nel corso dello stesso con imputazione agli esercizi successivi; questa fattispecie è quella prevista nel bilancio di previsione 2026/2028, sfalsata di un anno tra spesa (anno n) ed entrata (anno n+1) ed è desumibile dal cronoprogramma degli stati di avanzamento dei lavori relativi agli interventi di spesa di investimento programmati.

Nel caso in cui gli stanziamenti riguardanti il fondo pluriennale vincolato comprendono anche investimenti ancora in corso di definizione, le cause che non hanno reso possibile porre in essere la programmazione necessaria alla definizione dei relativi cronoprogrammi riguardano.

FONDO PLURIENNALE VINCOLATO

ENTRATA	Anno 2026	Anno 2027	Anno 2028
Fondo pluriennale vincolato per spese correnti	32.031,70	0,00	0,00
Fondo pluriennale vincolato per spese in conto capitale	0,00	0,00	0,00
TOTALE	32.031,70	0,00	0,00

USCITA	Anno 2026	Anno 2027	Anno 2028
Spese correnti - di cui Fondo pluriennale vincolato	0,00	0,00	0,00
Spese in conto capitale - di cui Fondo pluriennale vincolato	0,00	0,00	0,00
TOTALE	0,00	0,00	0,00

COMPOSIZIONE PER MISSIONI E PROGRAMMI DEL FONDO PLURIENNALE VINCOLATO DELL'ESERCIZIO 2026 DI RIFERIMENTO DEL BILANCIO*

MISSIONI E PROGRAMMI	Fondo pluriennale vincolato al 31 dicembre dell'esercizio 2025	Spese impegnate negli esercizi precedenti con copertura costituita dal fondo pluriennale vincolato e imputate all'esercizio 2026	Quota del fondo pluriennale vincolato al 31 dicembre dell'esercizio 2025, non destinata ad essere utilizzata nell'esercizio 2026 e rinvia all'esercizio 2027 e successivi	Spese che si prevede di impegnare nell'esercizio N, con copertura costituita dal fondo pluriennale vincolato con imputazione agli esercizi:				Fondo pluriennale vincolato al 31 dicembre dell'esercizio 2026
				2027	2028	Anni successivi	Imputazione non ancora definita	
	(a)	(b)	(c) = (a) - (b)	(d)	(e)	(f)	(g)	(h)=(c)+(d)+(e)+(f)+(g)
TOTALE MISSIONE 1 Servizi istituzionali e generali e di gestione	31.371,70	31.371,70	0,00	0,00	0,00	0,00	0,00	0,00
TOTALE MISSIONE 3 Ordine pubblico e sicurezza	0,00	0,00	0,00	0,00	0,00	0,00	0,00	0,00
TOTALE MISSIONE 4 Istruzione e diritto allo studio	0,00	0,00	0,00	0,00	0,00	0,00	0,00	0,00
TOTALE MISSIONE 5 Tutela e valorizzazione dei beni e attività culturali	0,00	0,00	0,00	0,00	0,00	0,00	0,00	0,00
TOTALE MISSIONE 6 Politiche giovanili, sport e tempo libero	0,00	0,00	0,00	0,00	0,00	0,00	0,00	0,00
TOTALE MISSIONE 7 Turismo	0,00	0,00	0,00	0,00	0,00	0,00	0,00	0,00
TOTALE MISSIONE 8 Assetto del territorio ed edilizia abitativa	0,00	0,00	0,00	0,00	0,00	0,00	0,00	0,00
TOTALE MISSIONE 9 Sviluppo sostenibile e tutela del territorio e dell'ambiente	0,00	0,00	0,00	0,00	0,00	0,00	0,00	0,00
TOTALE MISSIONE 10 Trasporti e diritto alla mobilità	660,00	660,00	0,00	0,00	0,00	0,00	0,00	0,00
TOTALE MISSIONE 11 Soccorso civile	0,00	0,00	0,00	0,00	0,00	0,00	0,00	0,00
TOTALE MISSIONE 12 Diritti sociali, politiche sociali e famiglia	0,00	0,00	0,00	0,00	0,00	0,00	0,00	0,00
TOTALE MISSIONE 14 Sviluppo economico e competitività	0,00	0,00	0,00	0,00	0,00	0,00	0,00	0,00
TOTALE MISSIONE 15 Politiche per il lavoro e la formazione professionale	0,00	0,00	0,00	0,00	0,00	0,00	0,00	0,00
TOTALE MISSIONE 16 Agricoltura, politiche agroalimentari e pesca	0,00	0,00	0,00	0,00	0,00	0,00	0,00	0,00
TOTALE	32.031,70	32.031,70	0,00	0,00	0,00	0,00	0,00	0,00

COMPOSIZIONE PER MISSIONI E PROGRAMMI DEL FONDO PLURIENNALE VINCOLATO DELL'ESERCIZIO 2027 DI RIFERIMENTO DEL BILANCIO*

MISSIONI E PROGRAMMI	Fondo pluriennale vincolato al 31 dicembre dell'esercizio 2026	Spese impegnate negli esercizi precedenti con copertura costituita dal fondo pluriennale vincolato e imputate all'esercizio 2027	Quota del fondo pluriennale vincolato al 31 dicembre dell'esercizio 2026, non destinata ad essere utilizzata nell'esercizio 2027 e rinvia all'esercizio 2028 e successivi	Spese che si prevede di impegnare nell'esercizio N, con copertura costituita dal fondo pluriennale vincolato con imputazione agli esercizi:				Fondo pluriennale vincolato al 31 dicembre dell'esercizio 2027
				2028	2029	Anni successivi	Imputazione non ancora definita	
	(a)	(b)	(c) = (a) - (b)	(d)	(e)	(f)	(g)	(h)=(c)+(d)+(e)+(f)+(g)
TOTALE MISSIONE 1 Servizi istituzionali e generali e di gestione	0,00	0,00	0,00	0,00	0,00	0,00	0,00	0,00
TOTALE MISSIONE 3 Ordine pubblico e sicurezza	0,00	0,00	0,00	0,00	0,00	0,00	0,00	0,00
TOTALE MISSIONE 4 Istruzione e diritto allo studio	0,00	0,00	0,00	0,00	0,00	0,00	0,00	0,00
TOTALE MISSIONE 5 Tutela e valorizzazione dei beni e attività culturali	0,00	0,00	0,00	0,00	0,00	0,00	0,00	0,00
TOTALE MISSIONE 6 Politiche giovanili, sport e tempo libero	0,00	0,00	0,00	0,00	0,00	0,00	0,00	0,00
TOTALE MISSIONE 7 Turismo	0,00	0,00	0,00	0,00	0,00	0,00	0,00	0,00
TOTALE MISSIONE 8 Assetto del territorio ed edilizia abitativa	0,00	0,00	0,00	0,00	0,00	0,00	0,00	0,00
TOTALE MISSIONE 9 Sviluppo sostenibile e tutela del territorio e dell'ambiente	0,00	0,00	0,00	0,00	0,00	0,00	0,00	0,00
TOTALE MISSIONE 10 Trasporti e diritto alla mobilità	0,00	0,00	0,00	0,00	0,00	0,00	0,00	0,00
TOTALE MISSIONE 11 Soccorso civile	0,00	0,00	0,00	0,00	0,00	0,00	0,00	0,00
TOTALE MISSIONE 12 Diritti sociali, politiche sociali e famiglia	0,00	0,00	0,00	0,00	0,00	0,00	0,00	0,00
TOTALE MISSIONE 14 Sviluppo economico e competitività	0,00	0,00	0,00	0,00	0,00	0,00	0,00	0,00
TOTALE MISSIONE 15 Politiche per il lavoro e la formazione professionale	0,00	0,00	0,00	0,00	0,00	0,00	0,00	0,00
TOTALE MISSIONE 16 Agricoltura, politiche agroalimentari e pesca	0,00	0,00	0,00	0,00	0,00	0,00	0,00	0,00
TOTALE	0,00	0,00	0,00	0,00	0,00	0,00	0,00	0,00

COMPOSIZIONE PER MISSIONI E PROGRAMMI DEL FONDO PLURIENNALE VINCOLATO DELL'ESERCIZIO 2028 DI RIFERIMENTO DEL BILANCIO*

MISSIONI E PROGRAMMI	Fondo pluriennale vincolato al 31 dicembre dell'esercizio 2027	Spese impegnate negli esercizi precedenti con copertura costituita dal fondo pluriennale vincolato e imputate all'esercizio 2028	Quota del fondo pluriennale vincolato al 31 dicembre dell'esercizio 2027, non destinata ad essere utilizzata nell'esercizio 2028 e rinvia all'esercizio 2029 e successivi	Spese che si prevede di impegnare nell'esercizio N, con copertura costituita dal fondo pluriennale vincolato con imputazione agli esercizi:				Fondo pluriennale vincolato al 31 dicembre dell'esercizio 2028
				2029	2030	Anni successivi	Imputazione non ancora definita	
	(a)	(b)	(c) = (a) - (b)	(d)	(e)	(f)	(g)	(h)=(c)+(d)+(e)+(f)+(g)
TOTALE MISSIONE 1 Servizi istituzionali e generali e di gestione	0,00	0,00	0,00	0,00	0,00	0,00	0,00	0,00
TOTALE MISSIONE 3 Ordine pubblico e sicurezza	0,00	0,00	0,00	0,00	0,00	0,00	0,00	0,00
TOTALE MISSIONE 4 Istruzione e diritto allo studio	0,00	0,00	0,00	0,00	0,00	0,00	0,00	0,00
TOTALE MISSIONE 5 Tutela e valorizzazione dei beni e attività culturali	0,00	0,00	0,00	0,00	0,00	0,00	0,00	0,00
TOTALE MISSIONE 6 Politiche giovanili, sport e tempo libero	0,00	0,00	0,00	0,00	0,00	0,00	0,00	0,00
TOTALE MISSIONE 7 Turismo	0,00	0,00	0,00	0,00	0,00	0,00	0,00	0,00
TOTALE MISSIONE 8 Assetto del territorio ed edilizia abitativa	0,00	0,00	0,00	0,00	0,00	0,00	0,00	0,00
TOTALE MISSIONE 9 Sviluppo sostenibile e tutela del territorio e dell'ambiente	0,00	0,00	0,00	0,00	0,00	0,00	0,00	0,00
TOTALE MISSIONE 10 Trasporti e diritto alla mobilità	0,00	0,00	0,00	0,00	0,00	0,00	0,00	0,00
TOTALE MISSIONE 11 Soccorso civile	0,00	0,00	0,00	0,00	0,00	0,00	0,00	0,00
TOTALE MISSIONE 12 Diritti sociali, politiche sociali e famiglia	0,00	0,00	0,00	0,00	0,00	0,00	0,00	0,00
TOTALE MISSIONE 14 Sviluppo economico e competitività	0,00	0,00	0,00	0,00	0,00	0,00	0,00	0,00
TOTALE MISSIONE 15 Politiche per il lavoro e la formazione professionale	0,00	0,00	0,00	0,00	0,00	0,00	0,00	0,00
TOTALE MISSIONE 16 Agricoltura, politiche agroalimentari e pesca	0,00	0,00	0,00	0,00	0,00	0,00	0,00	0,00
TOTALE	0,00	0,00	0,00	0,00	0,00	0,00	0,00	0,00

Fondo Pluriennale Vincolato di Parte Corrente

Entrata	2026	2027	2028
Fondo Pluriennale Vincolato per Spese Correnti	32.031,70	0,00	0,00

Uscita	Codici BL/PDC	2026	2027	2028
CAPITOLO 1020005 / 1 / SEGRETERIA: INDENNITÀ ED ALTRI COMPENSI, ESCLUSI I RIMBORSI SPESA PER MISSIONE, CORRISPOSTI AL PERSONALE A TEMPO INDETERMINATO	01.02.1 / U.1.01.01.01.004	7.420,00	0,00	0,00
CAPITOLO 1030005 / 0 / SERVIZIO FINANZIARIO - ENTRATE: INDENNITÀ ED ALTRI COMPENSI, ESCLUSI I RIMBORSI SPESA PER MISSIONE, CORRISPOSTI AL PERSONALE A TEMPO INDETERMINATO	01.03.1 / U.1.01.01.01.004	3.923,33	0,00	0,00
CAPITOLO 1050005 / 0 / SERVIZIO CUSTODIA FORESTALE: INDENNITÀ ED ALTRI COMPENSI, ESCLUSI I RIMBORSI SPESA PER MISSIONE, CORRISPOSTI AL PERSONALE A TEMPO INDETERMINATO	01.05.1 / U.1.01.01.01.004	1.600,00	0,00	0,00
CAPITOLO 1060005 / 1 / SERVIZIO TECNICO: INDENNITÀ ED ALTRI COMPENSI, ESCLUSI I RIMBORSI SPESA PER MISSIONE, CORRISPOSTI AL PERSONALE A TEMPO INDETERMINATO	01.06.1 / U.1.01.01.01.004	2.000,00	0,00	0,00
CAPITOLO 1070005 / 0 / SERVIZIO ANAGRAFE, STATO CIVILE: INDENNITÀ ED ALTRI COMPENSI, ESCLUSI I RIMBORSI SPESA PER MISSIONE, CORRISPOSTI AL PERSONALE A TEMPO INDETERMINATO	01.07.1 / U.1.01.01.01.004	2.590,00	0,00	0,00
CAPITOLO 1100009 / 1 / F.O.R.E.G. PER IL PERSONALE DIPENDENTE	01.10.1 / U.1.01.01.01.004	13.838,37	0,00	0,00
CAPITOLO 10050005 / 0 / VIABILITÀ COMUNALE: INDENNITÀ ED ALTRI COMPENSI, ESCLUSI I RIMBORSI SPESA PER MISSIONE, CORRISPOSTI AL PERSONALE A TEMPO INDETERMINATO	10.05.1 / U.1.01.01.01.004	660,00	0,00	0,00
TOTALE USCITA		32.031,70	0,00	0,00
SALDO		0,00	0,00	0,00

Fondo Pluriennale Vincolato di Parte Capitale

Entrata	2026	2027	2028
Fondo Pluriennale Vincolato per Spese in C\Capitale	0,00	0,00	0,00

Uscita	Codici BL/PDC	2026	2027	2028
TOTALE USCITA		0,00	0,00	0,00
SALDO		0,00	0,00	0,00

Fondo Crediti di Dubbia Esigibilità

Il [principio applicato 4/2](#), punto 3.3. prevede che le entrate di dubbia e difficile esazione siano accertate per l'intero importo del credito anche, per le quali non è certa la riscossione integrale, quali le sanzioni amministrative al codice della strada, le rette per servizi pubblici a domanda, i proventi derivanti dalla lotta all'evasione, ecc..

Per i crediti di dubbia e difficile esazione accertati nell'esercizio è effettuato un accantonamento al fondo crediti di dubbia esigibilità. A tal fine è stanziata nel bilancio di previsione un'apposita posta contabile, denominata "Accantonamento al fondo crediti di dubbia esigibilità" il cui ammontare è determinato in considerazione della dimensione degli stanziamenti relativi ai crediti che si prevede si formeranno nell'esercizio, della loro natura e dell'andamento del fenomeno negli ultimi cinque esercizi precedenti (la media del rapporto tra incassi e accertamenti per ciascuna tipologia di entrata).

L'accantonamento al fondo crediti di dubbia esigibilità non è oggetto d'impegno e genera un'economia di bilancio che confluisce nel risultato di amministrazione come quota accantonata. Ciò al fine di evitare che tali entrate siano utilizzate per il finanziamento di spese esigibili nel corso del medesimo esercizio.

Inizialmente, sono state individuate le seguenti entrate:

- accertamenti IM.I.S.,
- servizio idrico integrato,
- sanzioni.

Quindi, per determinare l'accantonamento al fondo per le entrate ritenute di dubbia e difficile esazione si è provveduto a :

- per le entrate accertate per competenza calcolare la media semplice facendo riferimento agli incassi (in c/competenza e in c/residui) e agli accertamenti del primo triennio del quinquennio precedente e al rapporto tra incassi di competenza e agli accertamenti del biennio precedente.
- per le entrate accertate per cassa, calcolare la media facendo riferimento ai dati extra-contabili del primo triennio del quinquennio precedente e ai dati contabili del biennio precedente.
- per le entrate di nuova istituzione (per le quali non esiste una evidenza storica), effettuare una valutazione prudenziale in merito alla quantificazione del relativo accantonamento.

Il fondo crediti di dubbia esigibilità, pur confluendo in un unico piano finanziario incluso nella missione 20 programma 2, deve essere articolato distintamente in considerazione della differente natura dei crediti, come di seguito riportato.

COMPOSIZIONE DELL'ACCANTONAMENTO AL FONDO CREDITI DI DUBBIA ESIGIBILITA'

Esercizio 2026

TIPOLOGIA	DENOMINAZIONE	STANZIAMENTI DI BILANCIO (a)	ACCANTONAMENTO OBBLIGATORIO AL FONDO (b)	ACCANTONAMENT O EFFETTIVO DI BILANCIO (**) (c)	% di stanziamento accantonato al fondo nel rispetto del principio contabile applicato 3.3
	ENTRATE CORRENTI DI NATURA TRIBUTARIA E CONTRIBUTIVA				
1010100	Tipologia 101: Imposte, tasse e proventi assimilati	695.000,00			
	di cui accertati per cassa sulla base del principio contabile 3.7	0,00			
	Tipologia 101: Imposte, tasse e proventi assimilati non accertati per cassa	695.000,00	3.090,00	3.090,00	0,44
	1011/0 - IMPOSTA MUNICIPALE PROPRIA DA ATTIVITA DI LIQUIDAZIONE E ACCERTAMENTO ANNI PRECEDENTI	10.000,00	3.090,00	3.090,00	
	1015/0 - IMPOSTA COMUNALE SUGLI IMMOBILI DA ATTIVITA DI LIQUIDAZIONE E ACCERTAMENTO ANNI PRECEDENTI	0,00			
1010400	Tipologia 104: Compartecipazioni di tributi	0,00			
1030100	Tipologia 301: Fondi perequativi da Amministrazioni Centrali	0,00			
1030200	Tipologia 302: Fondi perequativi dalla Regione o Provincia autonoma	0,00			
1000000	TOTALE TITOLO 1	695.000,00	3.090,00	3.090,00	0,44
	TRASFERIMENTI CORRENTI				
2010100	Tipologia 101: Trasferimenti correnti da Amministrazioni pubbliche	482.553,32			
2010200	Tipologia 102: Trasferimenti correnti da Famiglie	0,00			
2010300	Tipologia 103: Trasferimenti correnti da Imprese	0,00			
2010400	Tipologia 104: Trasferimenti correnti da Istituzioni Sociali Private	0,00			
2010500	Tipologia 105: Trasferimenti correnti dall'Unione Europea e dal Resto del Mondo	0,00			
	Trasferimenti correnti dall'Unione Europea	0,00			
	Trasferimenti correnti dal Resto del Mondo	0,00			
2000000	TOTALE TITOLO 2	482.553,32			
	ENTRATE EXTRATRIBUTARIE				
3010000	Tipologia 100: Vendita di beni e servizi e proventi derivanti dalla gestione dei beni	653.890,00	7.727,90	7.727,90	1,18
	3125/0 - PROVENTI DEL SERVIZIO ACQUEDOTTO COMUNALE - (SERVIZIO RILEVANTE FINI I.V.A.)	48.000,00	278,40	278,40	
	3130/0 - PROVENTI DEL SERVIZIO FOGNATURA - SCARICHI CIVILI - (SERVIZIO RILEVANTE FINI I.V.A.)	16.000,00	414,40	414,40	
	3131/0 - PROVENTI DEL SERVIZIO FOGNATURA - SCARICHI PRODUTTIVI - (SERVIZIO RILEVANTE FINI I.V.A.)	2.000,00			
	3135/0 - PROVENTI DEL SERVIZIO DEPURAZIONE ACQUE - SCARICHI CIVILI - (SERVIZIO RILEVANTE FINI I.V.A.)	88.000,00	4.021,60	4.021,60	
	3136/0 - PROVENTI DEL SERVIZIO DEPURAZIONE ACQUE - SCARICHI PRODUTTIVI - (SERVIZIO RILEVANTE FINI I.V.A.)	3.000,00			
	3250/0 - FITTI ATTIVI DI FABBRICATI	25.600,00			
	3255/0 - FITTI ATTIVI DI FONDI RUSTICI (CONCESSIONI D'USO)	49.000,00	3.013,50	3.013,50	
3020000	Tipologia 200: Proventi derivanti da attività di controllo e repressione irreg. e illeciti	0,00			
	3045/10 - SANZIONI AMMINISTRATIVE PER VIOLAZIONI A REGOLAMENTI, ORDINANZE E ALTRE NORME	0,00			
	3046/0 - SANZIONI AMMINISTRATIVE PER VIOLAZIONI AL CODICE DELLA STRADA	0,00			
	Tipologia 300: Interessi attivi	0,00			
3030000	Tipologia 400: Altre entrate da redditi da capitale	15.000,00			
3040000	Tipologia 500: Rimborsi e altre entrate correnti	131.000,00			
3050000	TOTALE TITOLO 3	135.715,82	7.727,90	7.727,90	0,83
3000000		135.715,82			
	ENTRATE IN CONTO CAPITALE				
4010000	Tipologia 100: Tributi in conto capitale	0,00			
4020000	Tipologia 200: Contributi agli investimenti	1.178.000,00			
	Contributi agli investimenti da amministrazioni pubbliche	1.178.000,00			
	Contributi agli investimenti da UE	0,00			
	Tipologia 200: Contributi agli investimenti al netto dei contributi da PA e da U	0,00			
4030000	Tipologia 300: Altri trasferimenti in conto capitale	0,00			
	Altri trasferimenti in conto capitale da amministrazioni pubbliche	0,00			
	Altri trasferimenti in conto capitale da UE	0,00			
	Tipologia 300: Altri trasferimenti in c/capitale al netto dei transf. da PA e da UE	0,00			
4040000	Tipologia 400: Entrate da alienazione di beni materiali e immateriali	861.000,00			

4050000	Tipologia 500: Altre entrate in conto capitale	6.633,00			
4000000	TOTALE TITOLO 4	2.045.633,00			
	ENTRATE DA RIDUZIONE DI ATTIVITA' FINANZIARIE				
5010000	Tipologia 100: Alienazione di attività finanziarie	0,00			
5020000	Tipologia 200: Riscossione crediti di breve termine	0,00			
5030000	Tipologia 300: Riscossione crediti di medio-lungo termine	0,00			
5040000	Tipologia 400: Altre entrate per riduzione di attività finanziarie	0,00			
5000000	TOTALE TITOLO 5	0,00			
	TOTALE GENERALE (***)	4.158.792,14	10.817,90	10.817,90	0,26
	DI CUI FONDO CREDITI DI DUBBIA ESIGIBILITA' DI PARTE CORRENTE (**)	2.113.159,14	10.817,90	10.817,90	0,51
	DI CUI FONDO CREDITI DI DUBBIA ESIGIBILITA' IN C/CAPITALE	2.045.633,00			

COMPOSIZIONE DELL'ACCANTONAMENTO AL FONDO CREDITI DI DUBBIA ESIGIBILITA'

Esercizio 2027

TIPOLOGIA	DENOMINAZIONE	STANZIAMENTI DI BILANCIO (a)	ACCANTONAMENTO OBBLIGATORIO AL FONDO (b)	ACCANTONAMENT O EFFETTIVO DI BILANCIO (**) (c)	% di stanziamento accantonato al fondo nel rispetto del principio contabile applicato 3.3
	ENTRATE CORRENTI DI NATURA TRIBUTARIA E CONTRIBUTIVA				
1010100	Tipologia 101: Imposte, tasse e proventi assimilati	695.000,00			
	di cui accertati per cassa sulla base del principio contabile 3.7	0,00			
	Tipologia 101: Imposte, tasse e proventi assimilati non accertati per cassa	695.000,00	3.090,00	3.090,00	0,44
	1011/0 - IMPOSTA MUNICIPALE PROPRIA DA ATTIVITA DI LIQUIDAZIONE E ACCERTAMENTO ANNI PRECEDENTI	10.000,00	3.090,00	3.090,00	
	1015/0 - IMPOSTA COMUNALE SUGLI IMMOBILI DA ATTIVITA DI LIQUIDAZIONE E ACCERTAMENTO ANNI PRECEDENTI	0,00			
1010400	Tipologia 104: Compartecipazioni di tributi	0,00			
1030100	Tipologia 301: Fondi perequativi da Amministrazioni Centrali	0,00			
1030200	Tipologia 302: Fondi perequativi dalla Regione o Provincia autonoma	0,00			
1000000	TOTALE TITOLO 1	695.000,00	3.090,00	3.090,00	0,44
	TRASFERIMENTI CORRENTI				
2010100	Tipologia 101: Trasferimenti correnti da Amministrazioni pubbliche	492.553,32			
2010200	Tipologia 102: Trasferimenti correnti da Famiglie	0,00			
2010300	Tipologia 103: Trasferimenti correnti da Imprese	0,00			
2010400	Tipologia 104: Trasferimenti correnti da Istituzioni Sociali Private	0,00			
2010500	Tipologia 105: Trasferimenti correnti dall'Unione Europea e dal Resto del Mondo	0,00			
	Trasferimenti correnti dall'Unione Europea	0,00			
	Trasferimenti correnti dal Resto del Mondo	0,00			
2000000	TOTALE TITOLO 2	492.553,32			
	ENTRATE EXTRATRIBUTARIE				
3010000	Tipologia 100: Vendita di beni e servizi e proventi derivanti dalla gestione dei beni	653.890,00	7.727,90	7.727,90	1,18
	3125/0 - PROVENTI DEL SERVIZIO ACQUEDOTTO COMUNALE - (SERVIZIO RILEVANTE FINI I.V.A.)	48.000,00	278,40	278,40	
	3130/0 - PROVENTI DEL SERVIZIO FOGNATURA - SCARICHI CIVILI - (SERVIZIO RILEVANTE FINI I.V.A.)	16.000,00	414,40	414,40	
	3131/0 - PROVENTI DEL SERVIZIO FOGNATURA - SCARICHI PRODUTTIVI - (SERVIZIO RILEVANTE FINI I.V.A.)	2.000,00			
	3135/0 - PROVENTI DEL SERVIZIO DEPURAZIONE ACQUE - SCARICHI CIVILI - (SERVIZIO RILEVANTE FINI I.V.A.)	88.000,00	4.021,60	4.021,60	
	3136/0 - PROVENTI DEL SERVIZIO DEPURAZIONE ACQUE - SCARICHI PRODUTTIVI - (SERVIZIO RILEVANTE FINI I.V.A.)	3.000,00			
	3250/0 - FITTI ATTIVI DI FABBRICATI	25.600,00			
	3255/0 - FITTI ATTIVI DI FONDI RUSTICI (CONCESSIONI D'USO)	49.000,00	3.013,50	3.013,50	
3020000	Tipologia 200: Proventi derivanti da attività di controllo e repressione irreg. e illeciti	0,00			
	3045/10 - SANZIONI AMMINISTRATIVE PER VIOLAZIONI A REGOLAMENTI, ORDINANZE E ALTRE NORME	0,00			
	3046/0 - SANZIONI AMMINISTRATIVE PER VIOLAZIONI AL CODICE DELLA STRADA	0,00			
	Tipologia 300: Interessi attivi	0,00			
3030000	Tipologia 400: Altre entrate da redditi da capitale	15.000,00			
3040000	Tipologia 500: Rimborsi e altre entrate correnti	131.000,00			
3050000	TOTALE TITOLO 3	125.715,82			
3000000		925.605,82	7.727,90	7.727,90	0,83

	ENTRATE IN CONTO CAPITALE				
4010000	Tipologia 100: Tributi in conto capitale	0,00			
4020000	Tipologia 200: Contributi agli investimenti	331.500,00			
	Contributi agli investimenti da amministrazioni pubbliche	331.500,00			
	Contributi agli investimenti da UE	0,00			
	Tipologia 200: Contributi agli investimenti al netto dei contributi da PA e da U	0,00			
4030000	Tipologia 300: Altri trasferimenti in conto capitale	0,00			
	Altri trasferimenti in conto capitale da amministrazioni pubbliche	0,00			
	Altri trasferimenti in conto capitale da UE	0,00			
	Tipologia 300: Altri trasferimenti in c/capitale al netto dei trasf. da PA e da UE	0,00			
4040000	Tipologia 400: Entrate da alienazione di beni materiali e immateriali				
4050000	Tipologia 500: Altre entrate in conto capitale	5.133,00			
4000000	TOTALE TITOLO 4	766.633,00			
	ENTRATE DA RIDUZIONE DI ATTIVITA' FINANZIARIE				
5010000	Tipologia 100: Alienazione di attività finanziarie	0,00			
5020000	Tipologia 200: Riscossione crediti di breve termine	0,00			
5030000	Tipologia 300: Riscossione crediti di medio-lungo termine	0,00			
5040000	Tipologia 400: Altre entrate per riduzione di attività finanziarie	0,00			
5000000	TOTALE TITOLO 5	0,00			
	TOTALE GENERALE (***)	2.879.792,14	10.817,90	10.817,90	0,38
	DI CUI FONDO CREDITI DI DUBBIA ESIGIBILITA' DI PARTE CORRENTE (**)	2.113.159,14	10.817,90	10.817,90	0,51
	DI CUI FONDO CREDITI DI DUBBIA ESIGIBILITA' IN C/CAPITALE	766.633,00			

COMPOSIZIONE DELL'ACCANTONAMENTO AL FONDO CREDITI DI DUBBIA ESIGIBILITA'

Esercizio 2028

TIPOLOGIA	DENOMINAZIONE	STANZIAMENTI DI BILANCIO (a)	ACCANTONAMENTO OBBLIGATORIO AL FONDO (b)	ACCANTONAMENT O EFFETTIVO DI BILANCIO (**) (c)	% di stanziamento accantonato al fondo nel rispetto del principio contabile applicato 3.3
	ENTRATE CORRENTI DI NATURA TRIBUTARIA E CONTRIBUTIVA				
1010100	Tipologia 101: Imposte, tasse e proventi assimilati	695.000,00			
	di cui accertati per cassa sulla base del principio contabile 3.7	0,00			
	Tipologia 101: Imposte, tasse e proventi assimilati non accertati per cassa	695.000,00	3.090,00	3.090,00	0,44
	1011/0 - IMPOSTA MUNICIPALE PROPRIA DA ATTIVITA DI LIQUIDAZIONE E ACCERTAMENTO ANNI PRECEDENTI	10.000,00	3.090,00	3.090,00	
	1015/0 - IMPOSTA COMUNALE SUGLI IMMOBILI DA ATTIVITA DI LIQUIDAZIONE E ACCERTAMENTO ANNI PRECEDENTI	0,00			
1010400	Tipologia 104: Compartecipazioni di tributi	0,00			
1030100	Tipologia 301: Fondi perequativi da Amministrazioni Centrali	0,00			
1030200	Tipologia 302: Fondi perequativi dalla Regione o Provincia autonoma	0,00			
1000000	TOTALE TITOLO 1	695.000,00	3.090,00	3.090,00	0,44
	TRASFERIMENTI CORRENTI				
2010100	Tipologia 101: Trasferimenti correnti da Amministrazioni pubbliche	446.664,00			
2010200	Tipologia 102: Trasferimenti correnti da Famiglie	0,00			
2010300	Tipologia 103: Trasferimenti correnti da Imprese	0,00			
2010400	Tipologia 104: Trasferimenti correnti da Istituzioni Sociali Private	0,00			
2010500	Tipologia 105: Trasferimenti correnti dall'Unione Europea e dal Resto del Mondo	0,00			
	Trasferimenti correnti dall'Unione Europea	0,00			
	Trasferimenti correnti dal Resto del Mondo	0,00			
2000000	TOTALE TITOLO 2	446.664,00			
	ENTRATE EXTRATRIBUTARIE				
3010000	Tipologia 100: Vendita di beni e servizi e proventi derivanti dalla gestione dei beni	653.890,00	7.727,90	7.727,90	1,18
	3125/0 - PROVENTI DEL SERVIZIO ACQUEDOTTO COMUNALE - (SERVIZIO RILEVANTE FINI I.V.A.)	48.000,00	278,40	278,40	
	3130/0 - PROVENTI DEL SERVIZIO FOGNATURA - SCARICHI CIVILI - (SERVIZIO RILEVANTE FINI I.V.A.)	16.000,00	414,40	414,40	
	3131/0 - PROVENTI DEL SERVIZIO FOGNATURA - SCARICHI PRODUTTIVI - (SERVIZIO RILEVANTE FINI I.V.A.)	2.000,00			
	3135/0 - PROVENTI DEL SERVIZIO DEPURAZIONE ACQUE - SCARICHI CIVILI - (SERVIZIO RILEVANTE FINI I.V.A.)	88.000,00	4.021,60	4.021,60	
	3136/0 - PROVENTI DEL SERVIZIO DEPURAZIONE ACQUE - SCARICHI PRODUTTIVI - (SERVIZIO RILEVANTE FINI I.V.A.)	3.000,00			
	3250/0 - FITTI ATTIVI DI FABBRICATI	25.600,00			
	3255/0 - FITTI ATTIVI DI FONDI RUSTICI (CONCESSIONI D'USO)	49.000,00	3.013,50	3.013,50	
3020000	Tipologia 200: Proventi derivanti da attività di controllo e repressione irreg. e illeciti	0,00			
	3045/10 - SANZIONI AMMINISTRATIVE PER VIOLAZIONI A REGOLAMENTI, ORDINANZE E ALTRE NORME	0,00			
	3046/0 - SANZIONI AMMINISTRATIVE PER VIOLAZIONI AL CODICE DELLA STRADA	0,00			
	Tipologia 300: Interessi attivi	0,00			
3030000	Tipologia 400: Altre entrate da redditi da capitale	15.000,00			
3040000	Tipologia 500: Rimborsi e altre entrate correnti	131.000,00			
3050000	TOTALE TITOLO 3	125.715,82			
3000000		925.605,82	7.727,90	7.727,90	0,83
	ENTRATE IN CONTO CAPITALE				
4010000	Tipologia 100: Tributi in conto capitale	0,00			
4020000	Tipologia 200: Contributi agli investimenti	331.500,00			
	Contributi agli investimenti da amministrazioni pubbliche	331.500,00			
	Contributi agli investimenti da UE	0,00			
	Tipologia 200: Contributi agli investimenti al netto dei contributi da PA e da U	0,00			
4030000	Tipologia 300: Altri trasferimenti in conto capitale	0,00			
	Altri trasferimenti in conto capitale da amministrazioni pubbliche	0,00			
	Altri trasferimenti in conto capitale da UE	0,00			
	Tipologia 300: Altri trasferimenti in c/capitale al netto dei trasf. da PA e da UE	0,00			
4040000	Tipologia 400: Entrate da alienazione di beni materiali e immateriali	0,00			

4050000	Tipologia 500: Altre entrate in conto capitale	5.133,00			
4000000	TOTALE TITOLO 4	766.633,00			
	ENTRATE DA RIDUZIONE DI ATTIVITA' FINANZIARIE				
5010000	Tipologia 100: Alienazione di attività finanziarie	0,00			
5020000	Tipologia 200: Riscossione crediti di breve termine	0,00			
5030000	Tipologia 300: Riscossione crediti di medio-lungo termine	0,00			
5040000	Tipologia 400: Altre entrate per riduzione di attività finanziarie	0,00			
5000000	TOTALE TITOLO 5	0,00			
	TOTALE GENERALE (***)	2.833.902,82	10.817,90	10.817,90	0,38
	DI CUI FONDO CREDITI DI DUBBIA ESIGIBILITA' DI PARTE CORRENTE (**)	2.067.269,82	10.817,90	10.817,90	0,52
	DI CUI FONDO CREDITI DI DUBBIA ESIGIBILITA' IN C/CAPITALE	766.633,00			

Riepilogo FCDE per Capitoli - Anno 2026

Capitolo	Articolo	Cod. Bilancio	Descrizione	Stanziamiento	Fondo Acc. Obbl.	Fondo Effettivo
1011	0	10101	IMPOSTA MUNICIPALE PROPRIA DA ATTIVITA DI LIQUIDAZIONE E ACCERTAMENTO ANNI PRECEDENTI	10.000,00	3.090,00	3.090,00
1015	0	10101	IMPOSTA COMUNALE SUGLI IMMOBILI DA ATTIVITA DI LIQUIDAZIONE E ACCERTAMENTO ANNI PRECEDENTI	0,00	0,00	0,00
3125	0	30100	PROVENTI DEL SERVIZIO ACQUEDOTTO COMUNALE - (SERVIZIO RILEVANTE FINI I.V.A.)	48.000,00	278,40	278,40
3130	0	30100	PROVENTI DEL SERVIZIO FOGNATURA - SCARICHI CIVILI -(SERVIZIO RILEVANTE FINI I.V.A.)	16.000,00	414,40	414,40
3131	0	30100	PROVENTI DEL SERVIZIO FOGNATURA - SCARICHI PRODUTTIVI -(SERVIZIO RILEVANTE FINI I.V.A.)	2.000,00	0,00	0,00
3135	0	30100	PROVENTI DEL SERVIZIO DEPURAZIONE ACQUE - SCARICHI CIVILI - (SERVIZIO RILEVANTE FINI I.V.A.)	88.000,00	4.021,60	4.021,60
3136	0	30100	PROVENTI DEL SERVIZIO DEPURAZIONE ACQUE - SCARICHI PRODUTTIVI - (SERVIZIO RILEVANTE FINI I.V.A.)	3.000,00	0,00	0,00
3250	0	30100	FITTI ATTIVI DI FABBRICATI	25.600,00	0,00	0,00
3255	0	30100	FITTI ATTIVI DI FONDI RUSTICI (CONCESSIONI D'USO)	49.000,00	3.013,50	3.013,50
3045	10	30200	SANZIONI AMMINISTRATIVE PER VIOLAZIONI A REGOLAMENTI, ORDINANZE E ALTRE NORME	0,00	0,00	0,00
3046	0	30200	SANZIONI AMMINISTRATIVE PER VIOLAZIONI AL CODICE DELLA STRADA	0,00	0,00	0,00
			TOTALE	241.600,00	10.817,90	10.817,90

Riepilogo FCDE per Capitoli - Anno 2027

Capitolo	Articolo	Cod. Bilancio	Descrizione	Stanziamiento	Fondo Acc. Obbl.	Fondo Effettivo
1011	0	10101	IMPOSTA MUNICIPALE PROPRIA DA ATTIVITA DI LIQUIDAZIONE E ACCERTAMENTO ANNI PRECEDENTI	10.000,00	3.090,00	3.090,00
1015	0	10101	IMPOSTA COMUNALE SUGLI IMMOBILI DA ATTIVITA DI LIQUIDAZIONE E ACCERTAMENTO ANNI PRECEDENTI	0,00	0,00	0,00
3125	0	30100	PROVENTI DEL SERVIZIO ACQUEDOTTO COMUNALE - (SERVIZIO RILEVANTE FINI I.V.A.)	48.000,00	278,40	278,40
3130	0	30100	PROVENTI DEL SERVIZIO FOGNATURA - SCARICHI CIVILI -(SERVIZIO RILEVANTE FINI I.V.A.)	16.000,00	414,40	414,40
3131	0	30100	PROVENTI DEL SERVIZIO FOGNATURA - SCARICHI PRODUTTIVI -(SERVIZIO RILEVANTE FINI I.V.A.)	2.000,00	0,00	0,00
3135	0	30100	PROVENTI DEL SERVIZIO DEPURAZIONE ACQUE - SCARICHI CIVILI - (SERVIZIO RILEVANTE FINI I.V.A.)	88.000,00	4.021,60	4.021,60
3136	0	30100	PROVENTI DEL SERVIZIO DEPURAZIONE ACQUE - SCARICHI PRODUTTIVI - (SERVIZIO RILEVANTE FINI I.V.A.)	3.000,00	0,00	0,00
3250	0	30100	FITTI ATTIVI DI FABBRICATI	25.600,00	0,00	0,00
3255	0	30100	FITTI ATTIVI DI FONDI RUSTICI (CONCESSIONI D'USO)	49.000,00	3.013,50	3.013,50
3045	10	30200	SANZIONI AMMINISTRATIVE PER VIOLAZIONI A REGOLAMENTI, ORDINANZE E ALTRE NORME	0,00	0,00	0,00
3046	0	30200	SANZIONI AMMINISTRATIVE PER VIOLAZIONI AL CODICE DELLA STRADA	0,00	0,00	0,00
			TOTALE	241.600,00	10.817,90	10.817,90

Riepilogo FCDE per Capitoli - Anno 2028

Capitolo	Articolo	Cod. Bilancio	Descrizione	Stanziamiento	Fondo Acc. Obbl.	Fondo Effettivo
1011	0	10101	IMPOSTA MUNICIPALE PROPRIA DA ATTIVITA DI LIQUIDAZIONE E ACCERTAMENTO ANNI PRECEDENTI	10.000,00	3.090,00	3.090,00
1015	0	10101	IMPOSTA COMUNALE SUGLI IMMOBILI DA ATTIVITA DI LIQUIDAZIONE E ACCERTAMENTO ANNI PRECEDENTI	0,00	0,00	0,00
3125	0	30100	PROVENTI DEL SERVIZIO ACQUEDOTTO COMUNALE - (SERVIZIO RILEVANTE FINI I.V.A.)	48.000,00	278,40	278,40
3130	0	30100	PROVENTI DEL SERVIZIO FOGNATURA - SCARICHI CIVILI -(SERVIZIO RILEVANTE FINI I.V.A.)	16.000,00	414,40	414,40
3131	0	30100	PROVENTI DEL SERVIZIO FOGNATURA - SCARICHI PRODUTTIVI -(SERVIZIO RILEVANTE FINI I.V.A.)	2.000,00	0,00	0,00
3135	0	30100	PROVENTI DEL SERVIZIO DEPURAZIONE ACQUE - SCARICHI CIVILI - (SERVIZIO RILEVANTE FINI I.V.A.)	88.000,00	4.021,60	4.021,60
3136	0	30100	PROVENTI DEL SERVIZIO DEPURAZIONE ACQUE - SCARICHI PRODUTTIVI - (SERVIZIO RILEVANTE FINI I.V.A.)	3.000,00	0,00	0,00
3250	0	30100	FITTI ATTIVI DI FABBRICATI	25.600,00	0,00	0,00
3255	0	30100	FITTI ATTIVI DI FONDI RUSTICI (CONCESSIONI D'USO)	49.000,00	3.013,50	3.013,50
3045	10	30200	SANZIONI AMMINISTRATIVE PER VIOLAZIONI A REGOLAMENTI, ORDINANZE E ALTRE NORME	0,00	0,00	0,00
3046	0	30200	SANZIONI AMMINISTRATIVE PER VIOLAZIONI AL CODICE DELLA STRADA	0,00	0,00	0,00
			TOTALE	241.600,00	10.817,90	10.817,90

Entrate per Titoli, Tipologie e Categorie

Le entrate tributarie sono suddivise in tre principali "categorie" che misurano le diverse forme di contribuzione dei cittadini alla gestione dell'Ente.

La categoria 01 "Imposte" raggruppa quindi tutte quelle forme di prelievo coattivo effettuate direttamente dall'Ente nei limiti della propria capacità impositiva, senza alcuna controprestazione da parte dell'Amministrazione.

Trovano pertanto allocazione alla categoria 01:

- L'IM.I.S. (Imposta immobiliare semplice);
- L'addizionale comunale sull'imposta sul reddito delle persone fisiche nel caso in cui l'Ente si avvalga della facoltà di istituire il tributo;

La categoria 02 "Tasse" ripropone i corrispettivi versati dai cittadini contribuenti a fronte di specifici servizi o controprestazioni dell'Ente.

La categoria 03 "Tributi speciali" costituisce una posta residuale in cui sono iscritte tutte quelle forme impositive dell'Ente non direttamente ricomprese nelle precedenti.

Ulteriori riflessioni possono essere sviluppate per alcuni specifici tributi e per la rilevanza da essi rivestita nella determinazione dell'ammontare complessivo delle risorse correnti dell'Ente:

IMPOSTA IMMOBILIARE SEMPLICE (IM.I.S.)

La legge provinciale 30/12/2014 nr. 14 avente ad oggetto: "Disposizioni per la formazione del bilancio annuale 2015 e pluriennale 2015/2017 della Provincia Autonoma di Trento (legge finanziaria 2015)" ha previsto l'istituzione, a decorrere dal 01/01/2015, di un unico tributo immobiliare denominato "*Imposta immobiliare semplice (IM.I.S.)*", in sostituzione dell'IMUP e della TASI.

L'IM.I.S. è dovuta per il possesso, inteso quale titolarità dei diritti reali di proprietà, uso, usufrutto, abitazione, superficie ed enfiteusi sugli immobili di ogni tipo che costituiscono presupposto dell'imposta, ferme restando le esclusioni, esenzioni e riduzioni disciplinate dal relativo regolamento. In caso di contratto di leasing l'IM.I.S. è dovuta dal soggetto che acquisisce la disponibilità in godimento dell'immobile, compresa l'area edificabile su cui sarà edificato il fabbricato oggetto di leasing.

La decisione di introdurre l'IM.I.S. è maturata in considerazione dei vantaggi che si possono conseguire in favore dei Comuni e dei contribuenti sostanzialmente riconducibili a:

1. semplificazione, in particolare in termini di adempimenti in capo alle imprese e ai cittadini;

2. maggiori possibilità di "personalizzazione" del tributo ai fini di maggiore equità;
3. maggiore autonomia finanziaria dei Comuni.

L'IM.I.S. introduce per i contribuenti i seguenti specifici benefici:

- invio obbligatorio ai contribuenti di "precompilati" con conseguente riduzione della necessità di recarsi in Comune o ai patronati;
- abolizione dell'obbligo di dichiarazione a carico dei contribuenti tranne in casi particolari relativi ad agevolazioni volontariamente introdotte dai singoli Comuni. In tali casi il contribuente è caricato dell'incombenza di fornire informazioni al Comune ma al fine di ottenere un'agevolazione (es.: immobile in comodato gratuito ai figli);
- evidenza nelle visure catastali della base imponibile dell'IM.I.S. al fine di evitare al contribuente il calcolo della medesima;
- rispetto alle due rate ordinarie di versamento (giugno e dicembre), riconoscimento della facoltà per il Comune di prevedere una sola scadenza al 16 dicembre (potenziale ulteriore semplificazione sia per il contribuente che per il Comune);
- possibilità per i Comuni di ammettere in favore del contribuente l'utilizzo di qualsiasi strumento di pagamento (dal bancomat, al pagamento via internet con carta di credito ecc.);
- ampliamento e semplificazione degli strumenti di regolarizzazione per i contribuenti inadempienti;
- maggiore collaborazione tra Comune e contribuente in materia di rimborsi.

Anche per il 2024 la Giunta comunale intende confermare le agevolazioni già previste per l'applicazione dell'imposta nel 2023, assimilando all'abitazione principale le seguenti fattispecie di fabbricati:

- l'unità immobiliare abitativa posseduta a titolo di proprietà, usufrutto o abitazione da anziani o disabili che acquisiscono la residenza in istituti di ricovero o sanitari a seguito di ricovero permanente, a condizione che non sia locata;
- l'unità immobiliare abitativa e le relative pertinenze concessa in comodato dal soggetto passivo ai parenti in linea retta entro il primo grado ed affini del medesimo grado, che la utilizzano come abitazione principale. In caso di più unità immobiliari concesse in comodato l'agevolazione si applica a una sola unità immobiliare;
- una sola unità immobiliare posseduta dai cittadini italiani non residenti nel territorio dello Stato e iscritti all'anagrafe degli italiani residenti all'estero (AIRE), già pensionati nei rispettivi paesi di residenza, a titolo di proprietà o di usufrutto in Italia, a condizione che non risulti locata o data in comodato d'uso.

Le agevolazione di cui trattasi saranno concesse su richiesta dal beneficiario, a pena di decadenza, secondo le modalità previste nel regolamento per la disciplina dell'imposta comunale semplice (IM.I.S.).

Va infine ricordato che i valori delle aree fabbricabili per il calcolo dell'imponibile IM.I.S. rimarrà identico a quello già stabilito per l'applicazione della I.U.C.

La base imponibile dell'IM.I.S. è ridotta, senza possibilità di cumulo tra le singole fattispecie, nella misura del 50 per cento per:

- a) i fabbricati d'interesse storico o artistico indicati nell'articolo 10 del decreto legislativo 22 gennaio 2004, n. 42 (Codice dei beni culturali e del paesaggio, ai sensi dell'articolo 10 della legge 6 luglio 2002, n. 137), iscritti con quest'indicazione nel libro fondiario;
- b) i fabbricati dichiarati inagibili o inabitabili e di fatto non utilizzati, limitatamente al periodo dell'anno durante il quale sussistono queste condizioni. L'inagibilità o l'inabitabilità è accertata dall'ufficio tecnico comunale con perizia a carico del proprietario. In alternativa, il contribuente ha facoltà di presentare una dichiarazione sostitutiva ai sensi del testo unico di cui al decreto del Presidente della Repubblica 28 dicembre 2000, n. 445 (Testo unico delle disposizioni legislative e regolamentari in materia di documentazione amministrativa), rispetto a quanto previsto dal periodo precedente. Lo stato di inagibilità è riconosciuto anche qualora risulti dalle annotazioni catastali con decorrenza dalle annotazioni stesse. La riduzione della base imponibile nella misura del 50% ha decorrenza dalla data in cui è accertato dall'ufficio tecnico comunale, o da altra autorità o ufficio abilitato, lo stato di inagibilità o di inabitabilità, ovvero dalla data di presentazione della dichiarazione sostitutiva, in ogni caso a condizione che il fabbricato non sia utilizzato nel medesimo periodo. La riduzione cessa con l'inizio dei lavori di risanamento edilizio ai sensi di quanto stabilito dall'art. 5, comma 6, del Decreto Legislativo 30 dicembre 1992, n. 504

Per facilitare l'applicazione del nuovo tributo, dal sito web del Comune è possibile scaricare il modulo per la richiesta di esenzione che deve essere necessariamente compilato e presentato agli uffici per godere dell'agevolazione.

Di seguito di riporta il quadro delle aliquote, detrazioni e deduzioni IM.I.S., a cui corrispondono i trasferimenti compensativi ai Comuni da parte della Provincia con l'onere finanziario a carico del bilancio di quest'ultima:

- la disapplicazione dell'IM.I.S. per le abitazioni principali e fattispecie assimilate (ad eccezione dei fabbricati di lusso) – misura di carattere strutturale già prevista nella normativa vigente;
- l'esenzione dall'IM.I.S. per le scuole paritarie – misura di carattere strutturale già prevista nella normativa vigente;
- l'aliquota agevolata dello 0,55 % per i fabbricati strutturalmente destinati alle attività produttive, categoria catastale D1 fino a 75.000 Euro di rendita, D7 e D8 fino a 50.000 Euro di rendita e l'aliquota agevolata dello

0,00 % per i fabbricati della categoria catastale D10 (ovvero comunque con annotazione catastale di strumentalità agricola) fino a 25.000 Euro; l'aliquota agevolata dello 0,79 % per i rimanenti fabbricati destinati ad attività produttive e dello 0,1 % per i fabbricati D10 e strumentali agricoli;

- l'aliquota ulteriormente agevolata dello 0,55 % (anziché dello 0,86 %) per alcune specifiche categorie catastali e precisamente per i fabbricati catastalmente iscritti in:
 - a) C1 (fabbricati ad uso negozi);
 - b) C3 (fabbricati minori di tipo produttivo);
 - c) D2 (fabbricati ad uso di alberghi e di pensioni);
 - d) A10 (fabbricati ad uso di studi professionali);
- la deduzione dalla rendita catastale di un importo pari a 1.500 Euro (anziché 550,00 Euro) per i fabbricati strumentali all'attività agricola la cui rendita è superiore a 25.000 Euro;
- la conferma della facoltà per i Comuni di adottare un'aliquota agevolata fino all'esenzione per i fabbricati destinati ad impianti di risalita e a campeggi (categoria catastale D8), come già in vigore rispettivamente dal 2015 e dal 2017, in questo caso gli oneri finanziari derivanti dall'agevolazione rimangono in capo ai Comuni;
- la conferma per le categorie residuali (ad es. seconde case, aree edificabili, banche e assicurazioni ecc.) l'aliquota standard dello 0,895 %.

I comuni si impegnano, con riferimento alle attività produttive, a non incrementare le aliquote base sopra indicate.

La Provincia mette a disposizione per rifondere il minor gettito derivante dalle agevolazioni IM.I.S..

CANONE UNICO PATRIMONIALE

Nel corso dell'esercizio 2021 è stato approvato il regolamento per l'applicazione del Canone Unico Patrimoniale che sostituisce i regolamenti COSAP e Pubblicità, sono soggetti al canone:

- le occupazioni sui beni appartenenti al demanio o al patrimonio dell'Ente;
- le occupazioni di spazi soprastanti il suolo pubblico;
- le occupazioni di spazi sottostanti il suolo pubblico;
- le attività di diffusione di messaggi pubblicitari effettuate nelle varie forme, comprese quelle acustiche e visive.

ADDIZIONALE IRPEF

L'addizionale comunale sull'imposta sul reddito delle persone fisiche è stata istituita, a decorrere dal 1° gennaio 1999, dal D.Lgs.360/1998. Non risulta attualmente applicata dall'Amministrazione e non ne viene prevista la sua istituzione. La legislazione nazionale comunque permetterebbe alla data odierna l'applicazione di tale addizionale.

ALTRE CONSIDERAZIONI:

Complessivamente le entrate tributarie del Comune ricalcano le previsioni dell'anno precedente. Va ricordato che l'unica risorsa utilizzabile per aumentare il gettito delle entrate correnti, sarebbe l'istituzione dell'addizionale comunale IRPEF.

PREVISIONI DI COMPETENZA - TITOLO 1 - ENTRATE CORRENTI DI NATURA TRIBUTARIA, CONTRIBUTIVA E PEREQUATIVA

TITOLO TIPOLOGIA CATEGORIA	DENOMINAZIONE	Previsioni dell'anno 2026		Previsioni dell'anno 2027		Previsioni dell'anno 2028	
		Totale	di cui entrate non ricorrenti	Totale	di cui entrate non ricorrenti	Totale	di cui entrate non ricorrenti
	ENTRATE CORRENTI DI NATURA TRIBUTARIA, CONTRIBUTIVA E PEREQUATIVA						
1010100	Tipologia 101: Imposte tasse e proventi assimilati	695.000,00	10.000,00	695.000,00	10.000,00	695.000,00	10.000,00
1010106	Imposta municipale propria	695.000,00	10.000,00	695.000,00	10.000,00	695.000,00	10.000,00
1010108	Imposta comunale sugli immobili (ICI)	0,00	0,00	0,00	0,00	0,00	0,00
1010153	Imposta comunale sulla pubblicità e diritto sulle pubbliche affissioni	0,00	0,00	0,00	0,00	0,00	0,00
1010176	Tassa sui servizi comunali (TASI)	0,00	0,00	0,00	0,00	0,00	0,00
1000000	Totale TITOLO 1	695.000,00	10.000,00	695.000,00	10.000,00	695.000,00	10.000,00

Entrate da trasferimenti correnti

PREVISIONI DI COMPETENZA - TITOLO 2 - TRASFERIMENTI CORRENTI

TITOLO TIPOLOGIA CATEGORIA	DENOMINAZIONE	Previsioni dell'anno 2026		Previsioni dell'anno 2027		Previsioni dell'anno 2028	
		Totale	<i>di cui entrate non ricorrenti</i>	Totale	<i>di cui entrate non ricorrenti</i>	Totale	<i>di cui entrate non ricorrenti</i>
	TRASFERIMENTI CORRENTI						
2010100	Tipologia 101: Trasferimenti correnti da Amministrazioni pubbliche	482.553,32	0,00	492.553,32	0,00	446.664,00	0,00
2010101	Trasferimenti correnti da Amministrazioni CENTRALI	0,00	0,00	0,00	0,00	0,00	0,00
2010102	Trasferimenti correnti da Amministrazioni LOCALI	482.553,32	0,00	492.553,32	0,00	446.664,00	0,00
2000000	Totale TITOLO 2	482.553,32	0,00	492.553,32	0,00	446.664,00	0,00

Entrate extratributarie

PROVENTI DEL SERVIZIO ACQUEDOTTO

I proventi dal servizio acquedotto ricalcano gli introiti degli anni precedenti ed assicurano la copertura dei costi del servizio.

Al paragrafo 1.3 del Protocollo in materia di Finanza Locale per l'anno 2022 è stato assunto l'accordo di procedere congiuntamente tra le parti ed in corso d'anno, alla revisione dei modelli tariffari relativi ai servizi comunali di acquedotto e fognatura, per i motivi ivi illustrati.

L'attività tecnica collegata alla realizzazione di tale impegno è stata iniziata a livello provinciale, ma non portata ad una fase di condivisione in quanto è emersa una proposta di attuazione dell'articolo 13 comma 7 dello Statuto di Autonomia. In particolare, ARERA ha formulato un'ipotesi di Protocollo d'Intesa da formalizzare con le province Autonome, attuativo del sopra citato articolo 13 comma 7. In tale Protocollo vengono disciplinati i reciproci rapporti in materia di provvedimenti assunti dalla stessa Autorità relativamente al ciclo dell'acqua, compresi quindi anche quelli di natura tariffaria.

I contenuti del Protocollo comporteranno la ridefinizione anche delle sfere di competenza reciproca tra le Province Autonome e l'Autorità. Di conseguenza appare ad oggi non opportuno, ai sensi dell'articolo 13 comma 7 dello Statuto, modificare i modelli tariffari relativi ai servizi di acquedotto e fognatura, in quanto si è in attesa di procedere alla formalizzazione dell'atto in parola e dei riflessi, anche procedurali, conseguenti alla sua attuazione.

Ad oggi peraltro l'accordo attuativo dell'articolo 13 comma 7 dello Statuto non è stato ancora formalizzato, a seguito del parere negativo espresso dal Consiglio delle Autonomie Locali in data 18 gennaio 2023 sulla proposta formulata dalla Provincia.

Alla luce della situazione così venutasi a creare, le parti concordano sulla necessità di trovare nuove modalità per dare attuazione alla materia tra le quali avviare una gestione in forma associata con gli altri Comuni facenti parte della Comunità di Primiero.

La situazione, alla data odierna, non è ancora ben definita ed, in via ufficiosa, sono state date indicazioni di approvare le tariffe 2026 con le stesse modalità degli anni precedenti.

PROVENTI DEL TAGLIO ORDINARIO DEI BOSCHI

Proventi dal taglio ordinario dei boschi: il ricavato dalla vendita di legname viene previsto pari a € 300.000,00 (IVA compresa). La previsione viene stimata tenuto conto dei segnali di ripresa del mercato del legname, dovuti anche al taglio delle piante danneggiate da bostrico.

PROVENTI DEGLI IMMOBILI

I cespiti di locazione derivanti da immobili si riferiscono:

- Affitto di immobili vari i cui canoni sono stati calcolati tenendo presente analoghe locazioni di altri immobili presenti sul territorio o mediante parere di congruità affidato a tecnici.
- Malghe (peraltro beni vincolati ad uso civico) che sono state date in affitto a Società di imprenditori agricoli incaricandoli di provvedere alla relativa manutenzione ordinaria e all'alpeggio.

COMUNE DI MEZZANO - Provincia di TRENTO

PROSPETTO RELATIVO CANONI DI AFFITTO ATTIVI

NOME DEL LOCATARIO	IMMOBILE OGGETTO DI AFFITTO	CANONE DA CONTRATTO	CAPITOLO DI BILANCIO
IMMOBILI COMUNALI			
Poste Italiane S.P.A.	affitto Ufficio postale	3.032,76	3250
Fioreria Idea Verde	affitto locale ex-VV.F.	5.856,55	3250
Diversi Privati - Mezzano	affitto posti macchina centro civico	5.400,00	3250
Ministero Interno	affitto Caserma C.C.	4.784,98	3250
Camping Castelpietra di Zugliani Marika & C. Snc	affitto area CAMPER	6.585,51	3250
TOTALE IMMOBILI		25.659,80	
MALGHE COMUNALI			
Azienda Agricola Carbonari Gianluca	affitto malga VALSORDA	19.070,55	3255
Azienda Agricola Orsega Bruno	affitto malga GRUGOLA	1.401,50	3255
Azienda Agricola Ivanykovych Halyna	affitto malga e agritur LOZEN	13.282,10	3255
Azienda Agricola Fronza Claudio	affitto malga FOLGA	5.065,00	3255
Azienda Agricola Gaio Manuel	affitto malga NEVA-NEVETTA	10.000,00	3255
Azienda Agricola Simoni Matteo	affitto malga VALDESTUA	400,00	3255
TOTALE MALGHE		49.219,15	
TOTALE GENERALE		74.878,95	

SANZIONI AMMINISTRATIVE DA CODICE DELLA STRADA

I proventi da eventuali sanzioni amministrative sono riscossi dal comune di Primiero San Martino di Castrozza, capofila della gestione associata del servizio di Polizia Locale.

PROVENTI DA ASSEGNAZIONI A SEGUITO RIPARTO UTILI DELLA A.C.S.M. SPA

I proventi da assegnazioni a seguito di riparto utili della A.C.S.M. SPA ricalcano gli introiti degli anni precedenti

PREVISIONI DI COMPETENZA - TITOLO 3 - ENTRATE EXTRATRIBUTARIE

TITOLO TIPOLOGIA CATEGORIA	DENOMINAZIONE	Previsioni dell'anno 2026		Previsioni dell'anno 2027		Previsioni dell'anno 2028	
		Totale	di cui entrate non ricorrenti	Totale	di cui entrate non ricorrenti	Totale	di cui entrate non ricorrenti
	ENTRATE EXTRATRIBUTARIE						
3010000	Tipologia 100: Vendita di beni e servizi e proventi derivanti dalla gestione dei beni	653.890,00	0,00	653.890,00	0,00	653.890,00	0,00
3010100	Vendita di beni	519.290,00	0,00	519.290,00	0,00	519.290,00	0,00
3010200	Entrate dalla vendita e dall'erogazione di servizi	46.000,00	0,00	46.000,00	0,00	46.000,00	0,00
3010300	Proventi derivanti dalla gestione dei beni	88.600,00	0,00	88.600,00	0,00	88.600,00	0,00
3020000	Tipologia 200: Proventi derivanti dall'attività di controllo e repressione delle irregolarità e degli illeciti	0,00	0,00	0,00	0,00	0,00	0,00
3020200	Entrate da famiglie derivanti dall'attività di controllo e repressione delle irregolarità e degli illeciti	0,00	0,00	0,00	0,00	0,00	0,00
3030000	Tipologia 300: Interessi attivi	15.000,00	0,00	15.000,00	0,00	15.000,00	0,00
3030300	Altri interessi attivi	15.000,00	0,00	15.000,00	0,00	15.000,00	0,00
3040000	Tipologia 400: Altre entrate da redditi da capitale	131.000,00	0,00	131.000,00	0,00	131.000,00	0,00
3040300	Entrate derivanti dalla distribuzione di utili e avanzi	131.000,00	0,00	131.000,00	0,00	131.000,00	0,00
3050000	Tipologia 500: Rimborsi e altre entrate correnti	135.715,82	0,00	125.715,82	0,00	125.715,82	0,00
3050200	Rimborsi in entrata	135.715,82	0,00	125.715,82	0,00	125.715,82	0,00
3059900	Altre entrate correnti n.a.c.	0,00	0,00	0,00	0,00	0,00	0,00
3000000	Totale TITOLO 3	935.605,82	0,00	925.605,82	0,00	925.605,82	0,00

Spese per Titoli e Macroaggregati

Contestualmente all'approvazione del bilancio da parte del Consiglio, la Giunta approva la ripartizione delle tipologie in categorie, capitoli e, eventualmente, in articoli, e dei programmi in macroaggregati, capitoli e, eventualmente, in articoli, per ciascuno degli esercizi considerati nel bilancio, che costituisce il Piano esecutivo di gestione, cui è allegato il prospetto concernente la ripartizione delle tipologie in categorie e dei programmi in macroaggregati.

Per "contestualmente" si intende la prima seduta di giunta successiva all'approvazione del bilancio da parte del Consiglio.

I capitoli e gli eventuali articoli sono raccordati al quarto livello del piano dei conti finanziario.

I Macroaggregati costituiscono un'articolazione dei Programmi, secondo la natura economica della spesa, rappresentati nel PEG.

Si raggruppano in Titoli e, ai fini della gestione, sono ripartiti in Capitoli ed in Articoli. I capitoli e gli articoli, ove previsti, si raccordano con il livello minimo di articolazione del piano dei conti integrato.

In base alla struttura definita attraverso il piano dei conti sono individuati i Titoli della spesa, che corrispondono al primo livello del piano stesso, e i Macroaggregati, che corrispondono al secondo livello.

Si tratta di 6 titoli di spesa validi per gli enti territoriali (1-5. 7), in quanto il titolo VI "Scarti di emissione di titoli emessi dall'amministrazione", non è attivo per gli enti territoriali.

SPESE CORRENTI PER MISSIONE, PROGRAMMA E MACROAGGREGATO

RIEPILOGO DELLE MISSIONI	DENOMINAZIONE	RESIDUI PRESUNTI AL TERMINE DEL 2025		PREVISIONI DEFINITIVE DEL 2025	PREVISIONI		
					PREVISIONI DELL' ANNO 2026	PREVISIONI DELL'ANNO 2027	PREVISIONI DELL'ANNO 2028
DISAVANZO DI AMMINISTRAZIONE				0,00	0,00	0,00	0,00
TOTALE MISSIONE 1	Servizi istituzionali e generali e di gestione	299.397,72	previsione di	1.023.852,97	1.023.147,03	991.775,33	991.775,33
			di cui già impegnato *	53.942,63	4.428,99	0,00	
			di cui fondo pluriennale	31.371,70	0,00	0,00	0,00
			previsione di cassa	1.060.814,02	1.322.544,75		
TOTALE MISSIONE	Giustizia	0,00	previsione di	0,00	0,00	0,00	0,00 ²
			di cui già impegnato *		0,00	0,00	0,00
			di cui fondo pluriennale	0,00	0,00	0,00	0,00
			previsione di cassa	0,00	0,00		
TOTALE MISSIONE 3	Ordine pubblico e sicurezza	15.459,99	previsione di	58.100,00	61.100,00	61.100,00	61.100,00
			di cui già impegnato *	0,00	0,00	0,00	
			di cui fondo pluriennale	0,00	0,00	0,00	0,00
			previsione di cassa	57.205,60	76.559,99		
TOTALE MISSIONE 4	Istruzione e diritto allo studio	65.274,24	previsione di	122.000,00	113.350,00	113.350,00	113.350,00
			di cui già impegnato *	2.847,70	0,00	0,00	
			di cui fondo pluriennale	0,00	0,00	0,00	0,00
			previsione di cassa	160.673,52	178.624,24		
TOTALE MISSIONE 5	Tutela e valorizzazione dei beni e attività culturali	36.611,88	previsione di	59.000,00	61.000,00	61.000,00	61.000,00
			di cui già impegnato *	0,00	0,00	0,00	
			di cui fondo pluriennale	0,00	0,00	0,00	0,00
			previsione di cassa	88.815,77	97.611,88		
TOTALE MISSIONE 6	Politiche giovanili, sport e tempo libero	55.656,18	previsione di	73.753,59	74.753,59	74.753,59	74.753,59
			di cui già impegnato *	0,00	0,00	0,00	
			di cui fondo pluriennale	0,00	0,00	0,00	0,00
			previsione di cassa	104.402,90	130.409,77		
TOTALE MISSIONE 7	Turismo	25.514,30	previsione di	51.400,00	49.400,00	49.400,00	49.400,00
			di cui già impegnato *	250,10	0,00	0,00	
			di cui fondo pluriennale	0,00	0,00	0,00	0,00
			previsione di cassa	75.905,76	74.914,30		
TOTALE MISSIONE 9	Sviluppo sostenibile e tutela del territorio e dell'ambiente	69.579,36	previsione di	218.000,00	213.000,00	213.000,00	213.000,00
			di cui già impegnato *	0,00	0,00	0,00	
			di cui fondo pluriennale	0,00	0,00	0,00	0,00
			previsione di cassa	316.656,87	282.579,36		

TOTALE MISSIONE 10	Trasporti e diritto alla mobilità	83.911,57	previsione di	333.325,00	330.472,00	329.812,00	329.812,00
			<i>di cui già impegnato *</i>	20.046,68	1.626,70	0,00	
			<i>di cui fondo pluriennale</i>	660,00	0,00	0,00	0,00
			<i>previsione di cassa</i>	349.899,72	414.383,57		
SPESE CORRENTI PER MISSIONE, PROGRAMMA E MACROAGGREGATO							
TOTALE MISSIONE 11	Soccorso civile	0,00	previsione di	12.000,00	12.000,00	12.000,00	12.000,00
			<i>di cui già impegnato *</i>	0,00	0,00	0,00	
			<i>di cui fondo pluriennale</i>	0,00	0,00	0,00	0,00
			<i>previsione di cassa</i>	12.000,00	12.000,00		
TOTALE MISSIONE	Diritti sociali, politiche sociali e famiglia	56.787,90	previsione di	122.736,00	111.136,00	111.136,00	111.136,00 12
			<i>di cui già impegnato *</i>		8.352,00	0,00	0,00
			<i>di cui fondo pluriennale</i>	0,00	0,00	0,00	0,00
			<i>previsione di cassa</i>	141.655,03	167.923,90		
TOTALE MISSIONE	Tutela della salute	3.713,31	previsione di	10.475,00	9.475,00	9.475,00	9.475,00 13
			<i>di cui già impegnato *</i>		0,00	0,00	0,00
			<i>di cui fondo pluriennale</i>	0,00	0,00	0,00	0,00
			<i>previsione di cassa</i>	12.066,79	13.188,31		
TOTALE MISSIONE	Sviluppo economico e competitività	0,00	previsione di	50,00	50,00	50,00	50,00 14
			<i>di cui già impegnato *</i>		0,00	0,00	0,00
			<i>di cui fondo pluriennale</i>	0,00	0,00	0,00	0,00
			<i>previsione di cassa</i>	50,00	50,00		
TOTALE MISSIONE	Agricoltura, politiche agroalimentari e pesca	0,00	previsione di	3.500,00	1.600,00	1.600,00	1.600,00 16
			<i>di cui già impegnato *</i>		0,00	0,00	0,00
			<i>di cui fondo pluriennale</i>	0,00	0,00	0,00	0,00
			<i>previsione di cassa</i>	3.500,00	1.600,00		
TOTALE MISSIONE 20	Fondi e accantonamenti	0,00	previsione di	37.684,34	28.817,90	28.817,90	28.817,90
			<i>di cui già impegnato *</i>	0,00	0,00	0,00	
			<i>di cui fondo pluriennale</i>	0,00	0,00	0,00	0,00
			<i>previsione di cassa</i>	163.362,46	118.000,00		
TOTALE MISSIONI		711.906,45	previsione di	2.125.876,90	2.089.301,52	2.057.269,82	2.057.269,82
			<i>di cui già impegnato *</i>		85.439,11	6.055,69	0,00 <i>di cui fondo</i>
			<i>pluriennale</i>	32.031,70	0,00	0,00	
			<i>previsione di cassa</i>	2.547.008,44	2.890.390,07		

TOTALE GENERALE DELLE SPESE	711.906,45	previsione di	2.125.876,90	2.089.301,52	2.057.269,82	2.057.269,82
		di cui già impegnato *	85.439,11	6.055,69	0,00	
		di cui fondo pluriennale	32.031,70	0,00	0,00	0,00
		previsione di cassa	2.547.008,44	2.890.390,07		

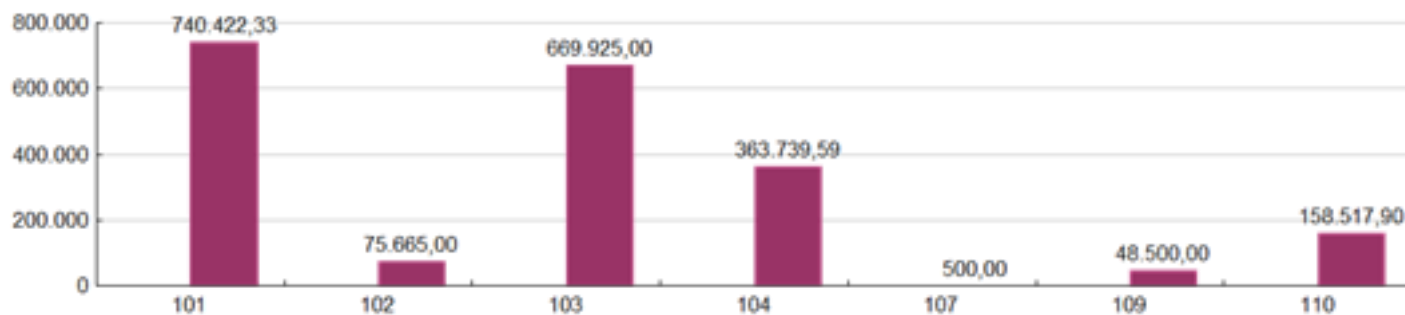
SPESE CORRENTI PER TITOLO E MACROAGGREGATO

TOTALI MACROAGGREGATI DI SPESA		Previsioni dell'anno 2026		Previsioni dell'anno 2027		Previsioni dell'anno 2028	
		Totale	- di cui spese non ricorrenti	Totale	- di cui spese non ricorrenti	Totale	- di cui spese non ricorrenti
	TITOLO 1 - Spese correnti						
101	Redditi da lavoro dipendente	772.454,03	0,00	740.422,33	0,00	740.422,33	0,00
102	Imposte e tasse a carico dell'ente	75.665,00	0,00	75.665,00	0,00	75.665,00	0,00
103	Acquisto di beni e servizi	669.925,00	0,00	669.925,00	0,00	669.925,00	0,00
104	Trasferimenti correnti	363.739,59	0,00	363.739,59	0,00	363.739,59	0,00
107	Interessi passivi	500,00	0,00	500,00	0,00	500,00	0,00
109	Rimborsi e poste correttive delle entrate	48.500,00	0,00	48.500,00	0,00	48.500,00	0,00
110	Altre spese correnti	158.517,90	0,00	158.517,90	0,00	158.517,90	0,00
	TOTALE TITOLO 1	2.089.301,52	0,00	2.057.269,82	0,00	2.057.269,82	0,00
	TOTALE	2.089.301,52	0,00	2.057.269,82	0,00	2.057.269,82	0,00

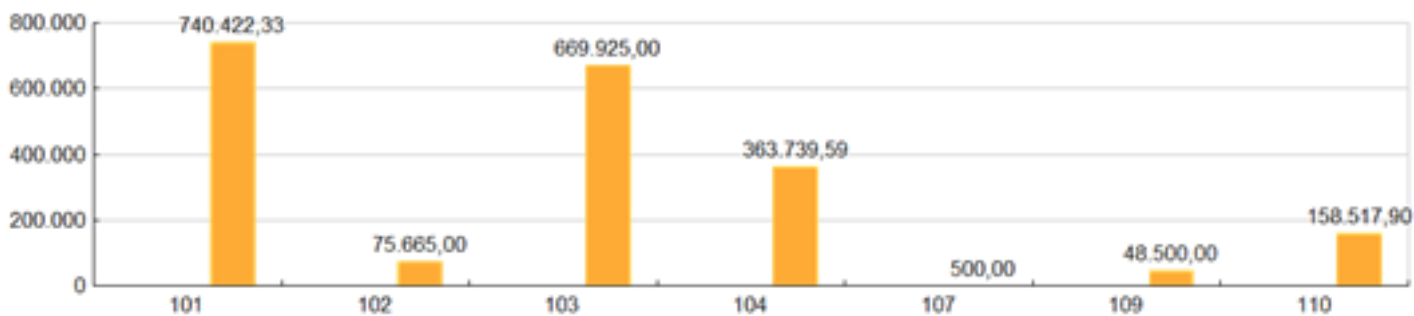
Spese per Titolo e Macro Aggr. Anno 2026



Spese per Titolo e Macro Aggr. Anno 2027



Spese per Titolo e Macro Aggr. Anno 2028



SPESE CORRENTI PER MISSIONE E MACROAGGREGATO

MISSIONI E PROGRAMMI \ MACROAGGREGATI	Redditi da lavoro dipendente	Imposte e tasse a carico dell'ente	Acquisto di beni e servizi	Trasferimenti correnti	Trasferimenti di tributi (solo per le Regioni)	Fondi perequativi (solo per le Regioni)	Interessi passivi	Altre spese per redditi da capitale	Rimborsi e poste correttive delle entrate	Altre spese correnti	Totale
	101	102	103	104	105	106	107	108	109	110	100
TOTALE MISSIONE 1 - Servizi istituzionali e generali e di gestione	534.882,03	56.165,00	286.200,00	2.200,00	0,00	0,00	500,00	0,00	18.500,00	124.700,00	1.023.147,03
TOTALE MISSIONE 2 - Giustizia	0,00	0,00	0,00	0,00	0,00	0,00	0,00	0,00	0,00	0,00	0,00
TOTALE MISSIONE 3 - Ordine pubblico e sicurezza	57.100,00	4.000,00	0,00	0,00	0,00	0,00	0,00	0,00	0,00	0,00	61.100,00
TOTALE MISSIONE 4 - Istruzione e diritto allo studio	0,00	0,00	63.850,00	49.500,00	0,00	0,00	0,00	0,00	0,00	0,00	113.350,00
TOTALE MISSIONE 5 - Tutela e valorizzazione dei beni e attività culturali	0,00	0,00	3.000,00	58.000,00	0,00	0,00	0,00	0,00	0,00	0,00	61.000,00
TOTALE MISSIONE 6 - Politiche giovanili, sport e tempo libero	0,00	0,00	0,00	74.753,59	0,00	0,00	0,00	0,00	0,00	0,00	74.753,59
TOTALE MISSIONE 7 - Turismo	0,00	0,00	34.400,00	15.000,00	0,00	0,00	0,00	0,00	0,00	0,00	49.400,00
TOTALE MISSIONE 9 - Sviluppo sostenibile e tutela del territorio e dell'ambiente	0,00	2.500,00	128.000,00	52.500,00	0,00	0,00	0,00	0,00	30.000,00	0,00	213.000,00
TOTALE MISSIONE 10 - Trasporti e diritto alla mobilità	180.472,00	13.000,00	132.000,00	0,00	0,00	0,00	0,00	0,00	0,00	5.000,00	330.472,00
TOTALE MISSIONE 11 - Soccorso civile	0,00	0,00	12.000,00	0,00	0,00	0,00	0,00	0,00	0,00	0,00	12.000,00
TOTALE MISSIONE 12 - Diritti sociali, politiche sociali e famiglia	0,00	0,00	1.000,00	110.136,00	0,00	0,00	0,00	0,00	0,00	0,00	111.136,00
TOTALE MISSIONE 13 - Tutela della salute	0,00	0,00	9.475,00	0,00	0,00	0,00	0,00	0,00	0,00	0,00	9.475,00
TOTALE MISSIONE 14 - Sviluppo economico e competitività	0,00	0,00	0,00	50,00	0,00	0,00	0,00	0,00	0,00	0,00	50,00
TOTALE MISSIONE 16 - Agricoltura, politiche agroalimentari e pesca	0,00	0,00	0,00	1.600,00	0,00	0,00	0,00	0,00	0,00	0,00	1.600,00
TOTALE MISSIONE 20 - Fondi e accantonamenti	0,00	0,00	0,00	0,00	0,00	0,00	0,00	0,00	0,00	28.817,90	28.817,90
TOTALE GENERALE DELLE SPESE	772.454,03	75.665,00	669.925,00	363.739,59	0,00	0,00	500,00	0,00	48.500,00	158.517,90	2.089.301,52

Spesa di personale

Il protocollo d'intesa per la finanza locale della PAT per il 2023 prevede che:

“Per l'anno 2023 le parti condividono di confermare la disciplina in materia di personale come introdotta dal Protocollo di finanza locale 2022, sottoscritto in data 16 novembre 2021 e relativa integrazione firmata dalle parti in data 15 luglio 2022 e come nello specifico disciplinata nella sua regolamentazione dalla deliberazione della Giunta provinciale n. 1798 di data 7 ottobre 2022.

Per il finanziamento degli oneri relativi all'assunzione di personale secondo i criteri previsti dal paragrafo 7 dell'allegato 1 della deliberazione n. 1798/2022, le parti concordano di rendere disponibili, a valere sul fondo a disposizione della Giunta provinciale di cui all'art. 6, comma 4, della L.P. n. 36/1993, l'importo aggiuntivo di Euro 200.000,00.”

La delibera della G.P. n. 726 del 28/04/2023 avente ad oggetto: “Disciplina delle assunzioni del personale dei comuni” ha stabilito la dotazione standard dei comuni trentini, assegnando al comune di Mezzano 14 unità di personale, a fronte di una dotazione effettiva di 13,4 unità di personale, le assunzioni teoriche potenziali per il comune sono quindi pari a 0,6 unità di personale.

Spesa per acquisto di beni e servizi

Obiettivi di riqualificazione della spesa corrente

Il protocollo d'intesa per la finanza locale della PAT per il 2023 prevede che:

“Nel periodo 2012-2019 la riqualificazione della spesa corrente è stata inserita all'interno del processo di bilancio con l'assegnazione di obiettivi di risparmio di spesa ai singoli enti locali da raggiungere entro i termini e con le modalità definite con successive delibere della Giunta provinciale (c.d. piano di miglioramento).

Alla luce dei risultati conseguiti in tale periodo, con il Protocollo d'intesa in materia di finanza locale per il 2020 si è concordato di proseguire nell'azione di riqualificazione della spesa anche negli esercizi 2020-2024 assumendo come principio guida la salvaguardia del livello di spesa corrente raggiunto nel 2019 nella Missione 1, declinato in modo differenziato a seconda che il comune abbia o meno conseguito l'obiettivo di riduzione della spesa.

L'emergenza sanitaria da COVID-19 e le sue conseguenze, non ancora interamente valutabili, in termini di impatto finanziario sui bilanci comunali ha determinato la sospensione per gli esercizi 2020, 2021 e 2022 della definizione degli obiettivi di qualificazione della spesa dei comuni trentini unitamente all'intento di rivalutare l'efficacia di misure di razionalizzazione della spesa che si basano su dati contabili ante pandemia. Nell'arco del 2022 tuttavia alle problematiche connesse alla pandemia si sono aggiunti ulteriori elementi di criticità derivanti dalla crisi energetica che ha innescato un aumento generalizzato dei costi incidendo in modo considerevole in termini di spesa nei bilanci degli enti locali. Allo stato attuale l'impatto sulla spesa pubblica dei costi dell'energia elettrica e del gas, del caro materiali e dell'inflazione rende opportuno sospendere anche per il 2023 l'obiettivo di qualificazione della spesa.

Le parti concordano quindi di non fissare un limite al contenimento della spesa contabilizzata nella Missione 1, come indicato nel Protocollo d'intesa per la finanza locale per il 2020, per il periodo 2020-2024.

Resta comunque ferma l'applicazione delle disposizioni che recano vincoli alla spesa relativamente all'assunzione di personale.

In prospettiva, le parti condividono l'opportunità di valutare nuove metodologie di razionalizzazione della spesa che, nel rispetto degli obiettivi di efficienza, efficacia ed economicità dell'azione amministrativa e tenendo conto degli esiti del raggiungimento del piano di miglioramento provinciale 2012-2019 (enti che non hanno raggiunto l'obiettivo e comuni istituiti a seguito di fusione), introducano anche elementi di tipo qualitativo.”

Alla data odierna non è ancora disponibile la bozza del protocollo d'intesa per la finanza locale della PAT per il 2026, non è pertanto possibile aggiornare le indicazioni sopra riportate.

Entrate in conto capitale

Contributi per permesso di costruire

La previsione del contributo per permesso di costruire e la sua percentuale di destinazione alla spesa corrente confrontata con gli accertamenti degli ultimi anni è la seguente:

Anno	Importo	% alla spesa corrente
2020	9.661,03	0%
2021	38.443,71	0%
2022	13.653,69	0%
2023	16.800,18	0%
2024	8.918,65	0%

La legge di bilancio per l'anno 2017 prevede che a partire dal 1/1/2018 i proventi del contributo per permesso di costruire e relative sanzioni siano destinati esclusivamente a:

- realizzazione e manutenzione ordinaria e straordinaria delle opere di urbanizzazione primaria e secondaria;
- risanamento di complessi edilizi compresi nei centri storici e nelle periferie degradate;
- interventi di riuso e di rigenerazione;
- interventi di demolizione di costruzioni abusive;
- acquisizione e realizzazione di aree verdi destinate ad uso pubblico;
- interventi di tutela e riqualificazione dell'ambiente e del paesaggio, anche ai fini della prevenzione e della mitigazione del rischio idrogeologico e sismico e della tutela e riqualificazione del patrimonio rurale pubblico;
- interventi volti a favorire l'insediamento di attività di agricoltura in ambito urbano.

PREVISIONI DI COMPETENZA - TITOLO 4 - ENTRATE IN CONTO CAPITALE

TITOLO TIPOLOGIA CATEGORIA	DENOMINAZIONE	Previsioni dell'anno 2026		Previsioni dell'anno 2027		Previsioni dell'anno 2028	
		Totale	di cui entrate non ricorrenti	Totale	di cui entrate non ricorrenti	Totale	di cui entrate non ricorrenti
	ENTRATE IN CONTO CAPITALE						
4020000	Tipologia 200: Contributi agli investimenti	1.178.000,00	0,00	331.500,00	0,00	331.500,00	0,00
4020100	Contributi agli investimenti da amministrazioni pubbliche	1.178.000,00	0,00	331.500,00	0,00	331.500,00	0,00
4020200	Contributi agli investimenti da Famiglie	0,00	0,00	0,00	0,00	0,00	0,00
4020300	Contributi agli investimenti da Imprese	0,00	0,00	0,00	0,00	0,00	0,00
4020400	Contributi agli investimenti da Istituzioni Sociali Private	0,00	0,00	0,00	0,00	0,00	0,00
4030000	Tipologia 300: Altri trasferimenti in conto capitale	0,00	0,00	0,00	0,00	0,00	0,00
4030400	Trasferimenti in conto capitale da parte di amministrazioni pubbliche per cancellazione di debiti dell'amministrazione	0,00	0,00	0,00	0,00	0,00	0,00
4040000	Tipologia 400: Entrate da alienazione di beni materiali e immateriali	861.000,00	0,00	430.000,00	0,00	430.000,00	0,00
4040100	Alienazione di beni materiali	861.000,00	0,00	430.000,00	0,00	430.000,00	0,00
4040200	Cessione di Terreni e di beni materiali non prodotti	0,00	0,00	0,00	0,00	0,00	0,00
4040300	Alienazione di beni immateriali	0,00	0,00	0,00	0,00	0,00	0,00
4050000	Tipologia 500: Altre entrate in conto capitale	6.633,00	0,00	5.133,00	0,00	5.133,00	0,00
4050100	Permessi da costruire	5.500,00	0,00	5.000,00	0,00	5.000,00	0,00
4050400	Altre entrate in conto capitale n.a.c.	1.133,00	0,00	133,00	0,00	133,00	0,00
4000000	Totale TITOLO 4	2.045.633,00	0,00	766.633,00	0,00	766.633,00	0,00

Spese in conto capitale

COMUNE DI MEZZANO (TN)								
PROSPETTO RELATIVO ALLE MODALITA' DI FINANZIAMENTO DELLE OPERE PUBBLICHE INSERITE NEL BILANCIO DI PREVISIONE PER L'ESERCIZIO 2026								
MODALITA' DI FINANZIAMENTO CON								
CAPITOLO	ART.	DESCRIZIONE DEL CAPITOLO	IMPORTO DI SPESA PREVISTO	AVANZO VINCOLATO	ENTRATE PARTE CORRENTE DESTINATE SPESE INVESTIMENTO	CONTRIBUTI IN CONTO CAPITALE		
						CAP.	IMPORTO	OGGETTO DEL CAPITOLO
1022118	0	ACQUISTO DI PRODOTTI INFORMATICI - HARDWARE	5.000,00			4305	5.000,00	CONTRIBUTO P.A.T. FONDO INVESTIMENTI BUDGET
1022176	0	ACQUISTO DI PRODOTTI INFORMATICI - SOFTWARE	5.000,00			4305	5.000,00	CONTRIBUTO P.A.T. FONDO INVESTIMENTI BUDGET
1052129	4	MANUTENZIONE STRAORDINARIA IMMOBILI COMUNALI	100.000,00			4305	100.000,00	CONTRIBUTO P.A.T. FONDO INVESTIMENTI BUDGET
1052138	1	MANUTENZIONE STRAORDINARIA STRADE FORESTALI (SERVIZIO RILEVANTE AI FINI I.V.A.)	20.000,00			4305	20.000,00	CONTRIBUTO P.A.T. FONDO INVESTIMENTI BUDGET
1062106	0	GESTIONE ASSOCIATA UFFICIO TECNICO: ACQUISTO ARREDAMENTI, ATTREZZATURE, SOFTWARE, ECC.	3.000,00			4305	3.000,00	CONTRIBUTO P.A.T. FONDO INVESTIMENTI BUDGET
1062182	0	SPESA PER SISTEMAZIONE CATASTALE E TAVOLARE PROPRIETA' COMUNALI	2.500,00			4305	2.500,00	CONTRIBUTO P.A.T. FONDO INVESTIMENTI BUDGET
1112182	0	SPESA PER PROGETTAZIONE E CONSULENZE TECNICHE	100.000,00			4305	100.000,00	CONTRIBUTO P.A.T. FONDO INVESTIMENTI BUDGET
4022130	0	INTERVENTI STRAORDINARI EDIFICIO SCUOLE ELEMENTARI	5.000,00			4305	5.000,00	CONTRIBUTO P.A.T. FONDO INVESTIMENTI BUDGET
4022187	0	INTERVENTI PER SERVIZI INTEGRATIVI A FAVORE ALUNNI SCUOLA ELEMENTARE	2.500,00			4305	2.500,00	CONTRIBUTO P.A.T. FONDO INVESTIMENTI BUDGET
4022318	0	QUOTA A PARTE LAVORI SCUOLE MEDIE CONSORZIALI DI PRIMIERO	10.000,00			4305	10.000,00	CONTRIBUTO P.A.T. FONDO INVESTIMENTI BUDGET
6012129	0	MANUTENZIONE STRAORDINARIA AREA CAMPER	15.000,00			4305	15.000,00	CONTRIBUTO P.A.T. FONDO INVESTIMENTI BUDGET
6012582	0	CONTRIBUTO STRAORDINARIO AL SERVIZIO DI GESTIONE INTERCOMUNALE IMPIANTI SPORTIVI DI PRIMIERO	20.000,00			4305	20.000,00	CONTRIBUTO P.A.T. FONDO INVESTIMENTI BUDGET
7012180	1	PROGETTO MEZZANO ROMANTICA	19.000,00			4305	19.000,00	CONTRIBUTO P.A.T. FONDO INVESTIMENTI BUDGET
7012180	2	PROGETTO TRENTINO MUSIC FESTIVAL	237.000,00			4360	60.000,00	CONTRIBUTO P.A.T. PER PROGETTO MEZZANO ROMANTICA
						4406	95.000,00	CONCORSO DI ALTRI ENTI PUBBLICI PER PROGETTO MEZZANO ROMANTICA
						4305	63.000,00	CONTRIBUTO P.A.T. FONDO INVESTIMENTI BUDGET
						4305	19.000,00	CANONI AGGIUNTIVI DA CONCESSIONI GRANDI DERIVAZIONI BIM L.P. 6/1998
7012180	3	PROGETTO BORGHI E CATASTE E CANZIE ED INIZIATIVE COLLATERALI	12.000,00			4305	12.000,00	CANONI AGGIUNTIVI DA CONCESSIONI GRANDI DERIVAZIONI BIM L.P. 6/1998
7012182	0	UFFICIO STAMPA PROGETTO "BORGHI"	26.000,00			4305	26.000,00	CANONI AGGIUNTIVI DA CONCESSIONI GRANDI DERIVAZIONI BIM L.P. 6/1998
7012185	0	MANUTENZIONE STRAORDINARIA "TABIA" DELLA GEMMA	200.000,00			4305	146.000,00	CANONI AGGIUNTIVI DA CONCESSIONI GRANDI DERIVAZIONI BIM L.P. 6/1998
						4115	54.000,00	CANONI AGGIUNTIVI DA CONCESSIONI GRANDI DERIVAZIONI BIM L.P. 6/1999
7012585	0	GRANDI MANIFESTAZIONI SOVRACOMUNALI	16.198,00			4115	16.198,00	CANONI AGGIUNTIVI DA CONCESSIONI GRANDI DERIVAZIONI BIM L.P. 6/1998
7012614	0	QUOTA DI PARTECIPAZIONE NUOVO SOGGETTO TURISTICO SAN MARTINO DI C. ZZA, PRIMIERO E VANOI	5.300,00			4115	5.300,00	CANONI AGGIUNTIVI DA CONCESSIONI GRANDI DERIVAZIONI BIM L.P. 6/1998
8012115	2	ARREDO URBANO ED EXTRA URBANO	15.000,00			4115	15.000,00	CANONI AGGIUNTIVI DA CONCESSIONI GRANDI DERIVAZIONI BIM L.P. 6/1998
8012610	0	CONTRIBUTI A PRIVATI SISTEMAZIONE ESTERNA EDIFICI DEL CENTRO STORICO	2.500,00			4115	2.500,00	CANONI AGGIUNTIVI DA CONCESSIONI GRANDI DERIVAZIONI BIM L.P. 6/1998
9022115	0	MANUTENZIONE STRAORDINARIA PARCHI E GIARDINI PUBBLICI COMUNALI	20.000,00			4115	20.000,00	CANONI AGGIUNTIVI DA CONCESSIONI GRANDI DERIVAZIONI BIM L.P. 6/1998
9022139	0	MANUTENZIONE STRAORDINARIA SENTIERI COMUNALI	10.000,00			4115	10.000,00	CANONI AGGIUNTIVI DA CONCESSIONI GRANDI DERIVAZIONI BIM L.P. 6/1998
9022140	0	LAVORI RECUPERO AMBIENTALE AREA PIAI COFINANZIATI COMUNITA' DI PRIMIERO	120.000,00			4422	120.000,00	FINANZIAMENTO COMUNITA DI PRIMIERO LAVORI VALORIZZAZIONE AREA PIAI
9022187	0	REALIZZAZIONE DI INIZIATIVE INSERITE NEL PROGETTO AGENDA 21 LOCALE	3.000,00			4115	3.000,00	CANONI AGGIUNTIVI DA CONCESSIONI GRANDI DERIVAZIONI BIM L.P. 6/1998
9032145	0	REALIZZAZIONE PIAZZOLE PER LA RACCOLTA DEI RIFIUTI SOLIDI URBANI	5.000,00			4115	5.000,00	CANONI AGGIUNTIVI DA CONCESSIONI GRANDI DERIVAZIONI BIM L.P. 6/1998
9042136	1	LAVORI DI MANUTENZIONE STRAORDINARIA RETE IDRICA COMUNALE (SERVIZIO RILEVANTE AI FINI I.V.A.)	25.000,00			4115	25.000,00	CANONI AGGIUNTIVI DA CONCESSIONI GRANDI DERIVAZIONI BIM L.P. 6/1998

COMUNE DI MEZZANO (TN)

PROSPETTO RELATIVO ALLE MODALITA' DI FINANZIAMENTO DELLE OPERE PUBBLICHE INSERITE NEL BILANCIO DI PREVISIONE PER L'ESERCIZIO 2027

CAPITOLO	ART.	DESCRIZIONE DEL CAPITOLO	IMPORTO DI SPESA PREVISTO	MODALITA' DI FINANZIAMENTO CON				
				AVANZO VINCOLATO	ENTRATE PARTE CORRENTE DESTINATE SPESE INVESTIMENTO	CONTRIBUTI IN CONTO CAPITALE		
						CAP.	IMPORTO	OGGETTO DEL CAPITOLO
1022118	0	ACQUISTO DI PRODOTTI INFORMATICI - HARDWARE	5.000,00			4305	5.000,00	CONTRIBUTO P.A.T. FONDO INVESTIMENTI BUDGET
1022176	0	ACQUISTO DI PRODOTTI INFORMATICI - SOFTWARE	5.000,00			4305	5.000,00	CONTRIBUTO P.A.T. FONDO INVESTIMENTI BUDGET
1052129	4	MANUTENZIONE STRAORDINARIA IMMOBILI COMUNALI	50.000,00			4305	50.000,00	CONTRIBUTO P.A.T. FONDO INVESTIMENTI BUDGET
1052138	1	MANUTENZIONE STRAORDINARIA STRADE FORESTALI (SERVIZIO RILEVANTE AI FINI I.V.A.)	20.000,00			4305	20.000,00	CONTRIBUTO P.A.T. FONDO INVESTIMENTI BUDGET
1062106	0	GESTIONE ASSOCIATA UFFICIO TECNICO: ACQUISTO ARREDAMENTI, ATTREZZATURE, SOFTWARE, ECC.	3.000,00			4305	3.000,00	CONTRIBUTO P.A.T. FONDO INVESTIMENTI BUDGET
1062182	0	SPESE PER SISTEMAZIONE CATASTALE E TAVOLARE PROPRIETÀ COMUNALI	2.500,00			4305	2.500,00	CONTRIBUTO P.A.T. FONDO INVESTIMENTI BUDGET
1112182	0	SPESE PER PROGETTAZIONE E CONSULENZE TECNICHE	50.000,00			4305	50.000,00	CONTRIBUTO P.A.T. FONDO INVESTIMENTI BUDGET
4022130	0	INTERVENTI STRAORDINARI EDIFICIO SCUOLE ELEMENTARI	5.000,00			4305	5.000,00	CONTRIBUTO P.A.T. FONDO INVESTIMENTI BUDGET
4022187	0	INTERVENTI PER SERVIZI INTEGRATIVI A FAVORE ALUNNI SCUOLA ELEMENTARE	2.500,00			4305	2.500,00	CONTRIBUTO P.A.T. FONDO INVESTIMENTI BUDGET
4022318	0	QUOTA A PARTE LAVORI SCUOLE MEDIE CONSORZIALI DI PRIMIERO	10.000,00			4305	10.000,00	CONTRIBUTO P.A.T. FONDO INVESTIMENTI BUDGET
6012582	0	CONTRIBUTO STRAORDINARIO AL SERVIZIO DI GESTIONE INTERCOMUNALE IMPIANTI SPORTIVI DI PRIMIERO	10.000,00			4305	10.000,00	CONTRIBUTO P.A.T. FONDO INVESTIMENTI BUDGET
7012180	1	PROGETTO MEZZANO ROMANTICA	19.000,00			4305	13.500,00	CONTRIBUTO P.A.T. FONDO INVESTIMENTI BUDGET
						4115	5.500,00	CANONI AGGIUNTIVI DA CONCESSIONI GRANDI DERIVAZIONI BIM L.P. 6/1998
7012180	2	PROGETTO TRENTINO MUSIC FESTIVAL	237.000,00			4360	60.000,00	CONTRIBUTO P.A.T. PER PROGETTO MEZZANO ROMANTICA
						4406	95.000,00	CONCORSO DI ALTRI ENTI PUBBLICI PER PROGETTO MEZZANO ROMANTICA
						4115	82.000,00	CANONI AGGIUNTIVI DA CONCESSIONI GRANDI DERIVAZIONI BIM L.P. 6/1998
7012180	3	PROGETTO BORGHİ E CATASTE E CANZEI ED INIZIATIVE COLLATERALI	12.000,00			4115	12.000,00	CANONI AGGIUNTIVI DA CONCESSIONI GRANDI DERIVAZIONI BIM L.P. 6/1998
7012182	0	UFFICIO STAMPA PROGETTO "BORGHİ"	26.000,00			4115	26.000,00	CANONI AGGIUNTIVI DA CONCESSIONI GRANDI DERIVAZIONI BIM L.P. 6/1998
7012585	0	GRANDI MANIFESTAZIONI SOVRACOMUNALI	16.198,00			4115	16.198,00	CANONI AGGIUNTIVI DA CONCESSIONI GRANDI DERIVAZIONI BIM L.P. 6/1998
7012614	0	QUOTA DI PARTECIPAZIONE NUOVO SOGGETTO TURISTICO SAN MARTINO DI C. ZZA, PRIMIERO E VANOI	5.300,00			4115	5.300,00	CANONI AGGIUNTIVI DA CONCESSIONI GRANDI DERIVAZIONI BIM L.P. 6/1998
8012115	2	ARREDO URBANO ED EXTRA URBANO	15.000,00			4115	15.000,00	CANONI AGGIUNTIVI DA CONCESSIONI GRANDI DERIVAZIONI BIM L.P. 6/1998
8012610	0	CONTRIBUTI A PRIVATI SISTEMAZIONE ESTERNA EDIFICI DEL CENTRO STORICO	2.500,00			4115	2.500,00	CANONI AGGIUNTIVI DA CONCESSIONI GRANDI DERIVAZIONI BIM L.P. 6/1998
9022115	0	MANUTENZIONE STRAORDINARIA PARCHI E GIARDINI PUBBLICI COMUNALI	20.000,00			4115	20.000,00	CANONI AGGIUNTIVI DA CONCESSIONI GRANDI DERIVAZIONI BIM L.P. 6/1998
9022139	0	MANUTENZIONE STRAORDINARIA SENTIERI COMUNALI	10.000,00			4115	10.000,00	CANONI AGGIUNTIVI DA CONCESSIONI GRANDI DERIVAZIONI BIM L.P. 6/1998
9022187	0	REALIZZAZIONE DI INIZIATIVE INSERITE NEL PROGETTO AGENDA 21 LOCALE	3.000,00			4115	3.000,00	CANONI AGGIUNTIVI DA CONCESSIONI GRANDI DERIVAZIONI BIM L.P. 6/1998
9042136	1	LAVORI DI MANUTENZIONE STRAORDINARIA RETE IDRICA COMUNALE (SERVIZIO RILEVANTE AI FINI I.V.A.)	10.000,00			4115	10.000,00	CANONI AGGIUNTIVI DA CONCESSIONI GRANDI DERIVAZIONI BIM L.P. 6/1998
9042136	3	MANUTENZIONE STRAORDINARIA RETE FOGNARIA COMUNALE	5.000,00			4115	5.000,00	CANONI AGGIUNTIVI DA CONCESSIONI GRANDI DERIVAZIONI BIM L.P. 6/1998
9082350	0	PROMOZIONE E SOSTEGNO PROGETTO MOBILITÀ ELETTRICA PRIMIERO	4.000,00			4115	4.000,00	CANONI AGGIUNTIVI DA CONCESSIONI GRANDI DERIVAZIONI BIM L.P. 6/1998
10022585	0	SPESA PROGETTO MOBILITÀ VACANZE	8.535,00			4115	8.535,00	CANONI AGGIUNTIVI DA CONCESSIONI GRANDI DERIVAZIONI BIM L.P. 6/1998
10052101	0	RIPARAZIONE STRAORDINARIA AUTOMEZZI COMUNALI	10.000,00			4115	10.000,00	CANONI AGGIUNTIVI DA CONCESSIONI GRANDI DERIVAZIONI BIM L.P. 6/1998
10052111	0	RIFACIMENTO ED AMPLIAMENTO ILLUMINAZIONE PUBBLICA	10.000,00			4115	10.000,00	CANONI AGGIUNTIVI DA CONCESSIONI GRANDI DERIVAZIONI BIM L.P. 6/1998
10052138	1	MANUTENZIONE STRAORDINARIA DI STRADE ESTERNE COMUNALI	50.000,00			4115	50.000,00	CANONI AGGIUNTIVI DA CONCESSIONI GRANDI DERIVAZIONI BIM L.P. 6/1998
10052138	3	MANUTENZIONE STRAORDINARIA STRADE INTERNE	50.000,00			4500	5.000,00	PROVENTI DELLE CONCESSIONI EDILIZIE
						4115	45.000,00	CANONI AGGIUNTIVI DA CONCESSIONI GRANDI DERIVAZIONI BIM L.P. 6/1998
11012344	0	CONTRIBUTO STRAORDINARIO AL CORPO VV.F. VOLONTARI	10.000,00			4115	10.000,00	CANONI AGGIUNTIVI DA CONCESSIONI GRANDI DERIVAZIONI BIM L.P. 6/1998
12012346	0	CONTRIBUTO NATALITA'	20.000,00			4115	20.000,00	CANONI AGGIUNTIVI DA CONCESSIONI GRANDI DERIVAZIONI BIM L.P. 6/1998
12012346	1	INIZIATIVE PROGETTO FAMILY	2.000,00			4115	2.000,00	CANONI AGGIUNTIVI DA CONCESSIONI GRANDI DERIVAZIONI BIM L.P. 6/1998
12092610	0	CONTRIBUTI A PRIVATI A SOSTEGNO DELLA CREMAZIONE	10.000,00			4115	10.000,00	CANONI AGGIUNTIVI DA CONCESSIONI GRANDI DERIVAZIONI BIM L.P. 6/1998
15032585	1	ATTUAZIONE PROGETTO AZIONE 19 (AGENZIA DEL LAVORO) TRAMITE AL COMUNITÀ DI PRIMIERO	32.500,00			4115	32.500,00	CANONI AGGIUNTIVI DA CONCESSIONI GRANDI DERIVAZIONI BIM L.P. 6/1998
15032585	2	TRASFERIMENTI ALLA COMUNITÀ DI VALLE PER ATTIVAZIONE OPPORTUNITÀ LAVORATIVE	13.600,00		10.000,00	4115	3.600,00	CANONI AGGIUNTIVI DA CONCESSIONI GRANDI DERIVAZIONI BIM L.P. 6/1998
16012132	0	MANUTENZIONE STRAORDINARIA MALGHE	10.000,00			4115	10.000,00	CANONI AGGIUNTIVI DA CONCESSIONI GRANDI DERIVAZIONI BIM L.P. 6/1998
16012618	0	CONTRIBUTI STRAORDINARI A SOSTEGNO INIZIATIVE A FAVORE DELLO SVILUPPO DEI PAESI DEL 3° MONDO	2.000,00			4115	1.867,00	CANONI AGGIUNTIVI DA CONCESSIONI GRANDI DERIVAZIONI BIM L.P. 6/1998
						4525	133,00	RIMBORSI VARI N.A.C.
TOTALI COMPLESSIVI			776.633,00	-	10.000,00		766.633,00	

<p style="text-align: center;">COMUNE DI MEZZANO (TN)</p> <p style="text-align: center;">PROSPETTO RELATIVO ALLE MODALITA' DI FINANZIAMENTO DELLE OPERE PUBBLICHE INSERITE NEL BILANCIO DI PREVISIONE PER L'ESERCIZIO 2028</p>								
CAPITOLO	ART.	DESCRIZIONE DEL CAPITOLO	IMPORTO DI SPESA PREVISTO	MODALITA' DI FINANZIAMENTO CON				
				AVANZO VINCOLATO	ENTRATE PARTE CORRENTE DESTINATE SPESE INVESTIMENTO	CONTRIBUTI IN CONTO CAPITALE		
						CAP.	IMPORTO	OGGETTO DEL CAPITOLO
1022118	0	ACQUISTO DI PRODOTTI INFORMATICI - HARDWARE	5.000,00			4305	5.000,00	CONTRIBUTO P.A.T. FONDO INVESTIMENTI BUDGET
1022176	0	ACQUISTO DI PRODOTTI INFORMATICI - SOFTWARE	5.000,00			4305	5.000,00	CONTRIBUTO P.A.T. FONDO INVESTIMENTI BUDGET
1052129	4	MANUTENZIONE STRAORDINARIA IMMOBILI COMUNALI	50.000,00			4305	50.000,00	CONTRIBUTO P.A.T. FONDO INVESTIMENTI BUDGET
1052138	1	MANUTENZIONE STRAORDINARIA STRADE FORESTALI (SERVIZIO RILEVANTE AI FINI I.V.A.)	20.000,00			4305	20.000,00	CONTRIBUTO P.A.T. FONDO INVESTIMENTI BUDGET
1062106	0	GESTIONE ASSOCIATA UFFICIO TECNICO: ACQUISTO ARREDAMENTI, ATTREZZATURE, SOFTWARE, ECC.	3.000,00			4305	3.000,00	CONTRIBUTO P.A.T. FONDO INVESTIMENTI BUDGET
1062182	0	SPESE PER SISTEMAZIONE CATASTALE E TAVOLARE PROPRIETÀ COMUNALI	2.500,00			4305	2.500,00	CONTRIBUTO P.A.T. FONDO INVESTIMENTI BUDGET
1112182	0	SPESE PER PROGETTAZIONE E CONSULENZE TECNICHE	50.000,00			4305	50.000,00	CONTRIBUTO P.A.T. FONDO INVESTIMENTI BUDGET
4022130	0	INTERVENTI STRAORDINARI EDIFICIO SCUOLE ELEMENTARI	5.000,00			4305	5.000,00	CONTRIBUTO P.A.T. FONDO INVESTIMENTI BUDGET
4022187	0	INTERVENTI PER SERVIZI INTEGRATIVI A FAVORE ALUNNI SCUOLA ELEMENTARE	2.500,00			4305	2.500,00	CONTRIBUTO P.A.T. FONDO INVESTIMENTI BUDGET
4022318	0	QUOTA A PARTE LAVORI SCUOLE MEDIE CONSORZIALI DI PRIMIERO	10.000,00			4305	10.000,00	CONTRIBUTO P.A.T. FONDO INVESTIMENTI BUDGET
6012582	0	CONTRIBUTO STRAORDINARIO AL SERVIZIO DI GESTIONE INTERCOMUNALE IMPIANTI SPORTIVI DI PRIMIERO	10.000,00			4305	10.000,00	CONTRIBUTO P.A.T. FONDO INVESTIMENTI BUDGET
7012180	1	PROGETTO MEZZANO ROMANTICA	19.000,00			4305	13.500,00	CONTRIBUTO P.A.T. FONDO INVESTIMENTI BUDGET
						4115	5.500,00	CANONI AGGIUNTIVI DA CONCESSIONI GRANDI DERIVAZIONI BIM L.P. 6/1998
7012180	2	PROGETTO TRENINO MUSIC FESTIVAL	237.000,00			4360	60.000,00	CONTRIBUTO P.A.T. PER PROGETTO MEZZANO ROMANTICA
						4406	95.000,00	CONCORSO DI ALTRI ENTI PUBBLICI PER PROGETTO MEZZANO ROMANTICA
						4115	82.000,00	CANONI AGGIUNTIVI DA CONCESSIONI GRANDI DERIVAZIONI BIM L.P. 6/1998
7012180	3	PROGETTO BORGHİ E CATASTE E CANZEI ED INIZIATIVE COLLATERALI	12.000,00			4115	12.000,00	CANONI AGGIUNTIVI DA CONCESSIONI GRANDI DERIVAZIONI BIM L.P. 6/1998
7012182	0	UFFICIO STAMPA PROGETTO "BORGHİ"	26.000,00			4115	26.000,00	CANONI AGGIUNTIVI DA CONCESSIONI GRANDI DERIVAZIONI BIM L.P. 6/1998
7012585	0	GRANDI MANIFESTAZIONI SOVRACOMUNALI	16.198,00			4115	16.198,00	CANONI AGGIUNTIVI DA CONCESSIONI GRANDI DERIVAZIONI BIM L.P. 6/1998
7012614	0	QUOTA DI PARTECIPAZIONE NUOVO SOGGETTO TURISTICO SAN MARTINO DI C. ZZA, PRIMIERO E VANOI	5.300,00			4115	5.300,00	CANONI AGGIUNTIVI DA CONCESSIONI GRANDI DERIVAZIONI BIM L.P. 6/1998
8012115	2	ARREDO URBANO ED EXTRA URBANO	15.000,00			4115	15.000,00	CANONI AGGIUNTIVI DA CONCESSIONI GRANDI DERIVAZIONI BIM L.P. 6/1998
8012610	0	CONTRIBUTI A PRIVATI SISTEMAZIONE ESTERNA EDIFICI DEL CENTRO STORICO	2.500,00			4115	2.500,00	CANONI AGGIUNTIVI DA CONCESSIONI GRANDI DERIVAZIONI BIM L.P. 6/1998
9022115	0	MANUTENZIONE STRAORDINARIA PARCHI E GIARDINI PUBBLICI COMUNALI	20.000,00			4115	20.000,00	CANONI AGGIUNTIVI DA CONCESSIONI GRANDI DERIVAZIONI BIM L.P. 6/1998
9022139	0	MANUTENZIONE STRAORDINARIA SENTIERI COMUNALI	10.000,00			4115	10.000,00	CANONI AGGIUNTIVI DA CONCESSIONI GRANDI DERIVAZIONI BIM L.P. 6/1998
9022187	0	REALIZZAZIONE DI INIZIATIVE INSERITE NEL PROGETTO AGENDA 21 LOCALE	3.000,00			4115	3.000,00	CANONI AGGIUNTIVI DA CONCESSIONI GRANDI DERIVAZIONI BIM L.P. 6/1998
9042136	1	LAVORI DI MANUTENZIONE STRAORDINARIA RETE IDRICA COMUNALE (SERVIZIO RILEVANTE AI FINI I.V.A.)	10.000,00			4115	10.000,00	CANONI AGGIUNTIVI DA CONCESSIONI GRANDI DERIVAZIONI BIM L.P. 6/1998
9042136	3	MANUTENZIONE STRAORDINARIA RETE FOGNARIA COMUNALE	5.000,00			4115	5.000,00	CANONI AGGIUNTIVI DA CONCESSIONI GRANDI DERIVAZIONI BIM L.P. 6/1998
9082350	0	PROMOZIONE E SOSTEGNO PROGETTO MOBILITÀ ELETTRICA PRIMIERO	4.000,00			4115	4.000,00	CANONI AGGIUNTIVI DA CONCESSIONI GRANDI DERIVAZIONI BIM L.P. 6/1998
10022585	0	SPESA PROGETTO MOBILITÀ VACANZE	8.535,00			4115	8.535,00	CANONI AGGIUNTIVI DA CONCESSIONI GRANDI DERIVAZIONI BIM L.P. 6/1998
10052101	0	RIPARAZIONE STRAORDINARIA AUTOMEZZI COMUNALI	10.000,00			4115	10.000,00	CANONI AGGIUNTIVI DA CONCESSIONI GRANDI DERIVAZIONI BIM L.P. 6/1998
10052111	0	RIFACIMENTO ED AMPLIAMENTO ILLUMINAZIONE PUBBLICA	10.000,00			4115	10.000,00	CANONI AGGIUNTIVI DA CONCESSIONI GRANDI DERIVAZIONI BIM L.P. 6/1998
10052138	1	MANUTENZIONE STRAORDINARIA DI STRADE ESTERNE COMUNALI	50.000,00			4115	50.000,00	CANONI AGGIUNTIVI DA CONCESSIONI GRANDI DERIVAZIONI BIM L.P. 6/1998
10052138	3	MANUTENZIONE STRAORDINARIA STRADE INTERNE	50.000,00			4500	5.000,00	PROVENTI DELLE CONCESSIONI EDILIZIE
						4115	45.000,00	CANONI AGGIUNTIVI DA CONCESSIONI GRANDI DERIVAZIONI BIM L.P. 6/1998
11012344	0	CONTRIBUTO STRAORDINARIO AL CORPO VV.F. VOLONTARI	10.000,00			4115	10.000,00	CANONI AGGIUNTIVI DA CONCESSIONI GRANDI DERIVAZIONI BIM L.P. 6/1998
12012346	0	CONTRIBUTO NATALITA'	20.000,00			4115	20.000,00	CANONI AGGIUNTIVI DA CONCESSIONI GRANDI DERIVAZIONI BIM L.P. 6/1998
12012346	1	INIZIATIVE PROGETTO FAMILY	2.000,00			4115	2.000,00	CANONI AGGIUNTIVI DA CONCESSIONI GRANDI DERIVAZIONI BIM L.P. 6/1998
12092610	0	CONTRIBUTI A PRIVATI A SOSTEGNO DELLA CREMAZIONE	10.000,00			4115	10.000,00	CANONI AGGIUNTIVI DA CONCESSIONI GRANDI DERIVAZIONI BIM L.P. 6/1998
15032585	1	ATTUAZIONE PROGETTO AZIONE 19 (AGENZIA DEL LAVORO) TRAMITE AL COMUNITÀ DI PRIMIERO	32.500,00			4115	32.500,00	CANONI AGGIUNTIVI DA CONCESSIONI GRANDI DERIVAZIONI BIM L.P. 6/1998
15032585	2	TRASFERIMENTI ALLA COMUNITÀ DI VALLE PER ATTIVAZIONE OPPORTUNITÀ LAVORATIVE	13.600,00		10.000,00	4115	3.600,00	CANONI AGGIUNTIVI DA CONCESSIONI GRANDI DERIVAZIONI BIM L.P. 6/1998
16012132	0	MANUTENZIONE STRAORDINARIA MALGHE	10.000,00			4115	10.000,00	CANONI AGGIUNTIVI DA CONCESSIONI GRANDI DERIVAZIONI BIM L.P. 6/1998
16012618	0	CONTRIBUTI STRAORDINARI A SOSTEGNO INIZIATIVE A FAVORE DELLO SVILUPPO DEI PAESI DEL 3° MONDO	2.000,00			4115	1.867,00	CANONI AGGIUNTIVI DA CONCESSIONI GRANDI DERIVAZIONI BIM L.P. 6/1998
						4525	133,00	RIMBORSI VARI N.A.C.
TOTALI COMPLESSIVI			776.633,00	-	10.000,00		766.633,00	

SPESE IN CONTO CAPITALE PER MISSIONE, PROGRAMMA E MACROAGGREGATO

RIEPILOGO DELLE MISSIONI	DENOMINAZIONE	RESIDUI PRESUNTI AL TERMINE DEL 2025		PREVISIONI DEFINITIVE DEL 2025			
					PREVISIONI DELL' ANNO 2026	PREVISIONI DELL'ANNO 2027	PREVISIONI DELL'ANNO 2028
DISAVANZO DI AMMINISTRAZIONE				0,00	0,00	0,00	0,00
TOTALE MISSIONE 1	Servizi istituzionali e generali e di gestione	193.166,82	previsione di	552.610,36	235.500,00	135.500,00	135.500,00
			di cui già impegnato *	878,40	0,00	0,00	
			di cui fondo pluriennale	31.371,70	0,00	0,00	0,00
			previsione di cassa	648.041,49	428.666,82		
TOTALE MISSIONE	Ordine pubblico e sicurezza		previsione di	3.512,00	0,00	0,00	0,00 ³
			di cui già impegnato *		0,00	0,00	0,00
			di cui fondo pluriennale	0,00	0,00	0,00	0,00
			previsione di cassa	3.512,00	3.512,00		
TOTALE MISSIONE 4	Istruzione e diritto allo studio	984.865,06	previsione di	985.171,79	17.500,00	17.500,00	17.500,00
			di cui già impegnato *	0,00	0,00	0,00	
			di cui fondo pluriennale	0,00	0,00	0,00	0,00
			previsione di cassa	1.069.164,34	1.002.365,06		
TOTALE MISSIONE	Tutela e valorizzazione dei beni e culturali	822,75	previsione di	8.000,00	0,00	0,00	0,00 ⁵
			di cui già impegnato *		0,00	0,00	attività
			di cui fondo pluriennale	0,00	0,00	0,00	0,00
			previsione di cassa	10.000,00	822,75		
TOTALE MISSIONE 6	Politiche giovanili, sport e tempo libero	27.688,89	previsione di	25.500,00	35.000,00	10.000,00	10.000,00
			di cui già impegnato *	0,00	0,00	0,00	
			di cui fondo pluriennale	0,00	0,00	0,00	0,00
			previsione di cassa	77.800,00	62.688,89		
TOTALE MISSIONE 7	Turismo	69.458,97	previsione di	485.098,00	524.033,00	324.033,00	324.033,00
			di cui già impegnato *	2.717,56	1.680,00	0,00	
			di cui fondo pluriennale	0,00	0,00	0,00	0,00
			previsione di cassa	489.018,46	593.491,97		
TOTALE MISSIONE 8	Assetto del territorio ed edilizia abitativa	1.229,74	previsione di	8.446,14	17.500,00	17.500,00	17.500,00
			di cui già impegnato *	0,00	0,00	0,00	
			di cui fondo pluriennale	0,00	0,00	0,00	0,00
			previsione di cassa	10.190,54	18.729,74		

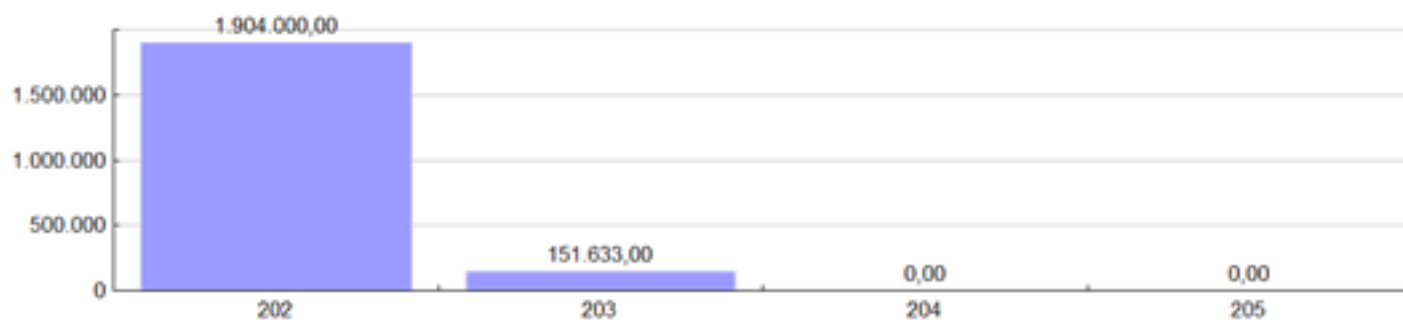
TOTALE MISSIONE 9	Sviluppo sostenibile e tutela del territorio e dell'ambiente	291.413,93	previsione di	1.260.943,50	192.000,00	52.000,00	52.000,00
			<i>di cui già impegnato *</i>	1.450,00	1.450,00	0,00	
			<i>di cui fondo pluriennale</i>	0,00	0,00	0,00	0,00
			previsione di cassa	1.265.791,78	483.413,93		
SPESE IN CONTO CAPITALE PER MISSIONE, PROGRAMMA E MACROAGGREGATO							
TOTALE MISSIONE 10	Trasporti e diritto alla mobilità	464.489,73	previsione di	781.841,52	330.000,00	120.000,00	120.000,00
			<i>di cui già impegnato *</i>	8.175,00	0,00	0,00	
			<i>di cui fondo pluriennale</i>	660,00	0,00	0,00	0,00
			previsione di cassa	1.078.398,47	794.489,73		
TOTALE MISSIONE 11	Soccorso civile	0,00	previsione di	182.500,00	10.000,00	10.000,00	10.000,00
			<i>di cui già impegnato *</i>	0,00	0,00	0,00	
			<i>di cui fondo pluriennale</i>	0,00	0,00	0,00	0,00
			previsione di cassa	182.500,00	10.000,00		
TOTALE MISSIONE 12	Diritti sociali, politiche sociali e famiglia	12.094,35	previsione di	26.000,00	37.000,00	32.000,00	32.000,00
			<i>di cui già impegnato *</i>	0,00	0,00	0,00	
			<i>di cui fondo pluriennale</i>	0,00	0,00	0,00	0,00
			previsione di cassa	53.654,13	49.094,35		
TOTALE MISSIONE	Sviluppo economico e competitività	51.808,00	previsione di	51.808,00	0,00	0,00	0,00 14
			<i>di cui già impegnato *</i>		0,00	0,00	0,00
			<i>di cui fondo pluriennale</i>	0,00	0,00	0,00	0,00
			previsione di cassa	51.808,00	51.808,00		
TOTALE MISSIONE 15	Politiche per il lavoro e la formazione professionale	41.190,00	previsione di	46.100,00	46.100,00	46.100,00	46.100,00
			<i>di cui già impegnato *</i>	0,00	0,00	0,00	
			<i>di cui fondo pluriennale</i>	0,00	0,00	0,00	0,00
			previsione di cassa	70.210,00	87.290,00		
TOTALE MISSIONE 16	Agricoltura, politiche agroalimentari e pesca	58.052,72	previsione di	565.436,00	609.000,00	10.000,00	10.000,00
			<i>di cui già impegnato *</i>	0,00	0,00	0,00	
			<i>di cui fondo pluriennale</i>	0,00	0,00	0,00	0,00
			previsione di cassa	565.436,00	667.052,72		

TOTALE MISSIONE Relazioni internazionali		0,00	previsione di di cui già impegnato *	2.000,00	2.000,00	2.000,00	2.000,00	19
					0,00	0,00	0,00	0,00
			di cui fondo pluriennale	0,00	0,00	0,00	0,00	0,00
			previsione di cassa	2.000,00	2.000,00			
TOTALE MISSIONI		2.199.792,96	previsione di	4.984.967,31	2.055.633,00	776.633,00	776.633,00	
			di cui già impegnato *		13.220,96	3.130,00	0,00	di cui fondo
			pluriennale	32.031,70	0,00	0,00	0,00	
			previsione di cassa	5.577.525,21	4.255.425,96			
TOTALE GENERALE DELLE SPESE		2.199.792,96	previsione di	4.984.967,31	2.055.633,00	776.633,00	776.633,00	
			di cui già impegnato *		13.220,96	3.130,00	0,00	
			di cui fondo pluriennale	32.031,70	0,00	0,00	0,00	
			previsione di cassa	5.577.525,21	4.255.425,96			

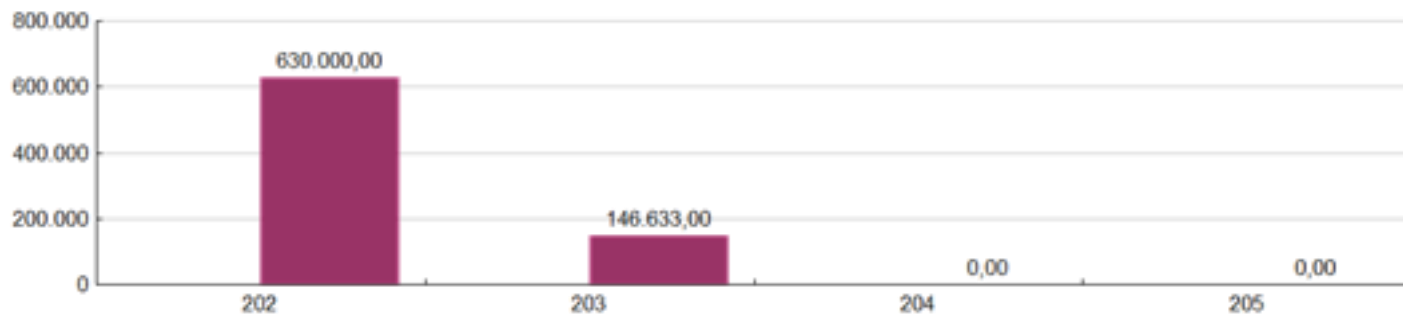
SPESE CORRENTI PER TITOLO E MACROAGGREGATO

TOTALI MACROAGGREGATI DI SPESA		Previsioni dell'anno 2026		Previsioni dell'anno 2027		Previsioni dell'anno 2028	
		Totale	- di cui spese non ricorrenti	Totale	- di cui spese non ricorrenti	Totale	- di cui spese non ricorrenti
	TITOLO 2 - Spese in conto capitale						
202	Investimenti fissi lordi e acquisto di terreni	1.904.000,00	100.000,00	630.000,00	50.000,00	630.000,00	50.000,00
203	Contributi agli investimenti	151.633,00	0,00	146.633,00	0,00	146.633,00	0,00
204	Altri trasferimenti in conto capitale	0,00	0,00	0,00	0,00	0,00	0,00
205	Altre spese in conto capitale	0,00	0,00	0,00	0,00	0,00	0,00
	TOTALE TITOLO 2	2.055.633,00	100.000,00	776.633,00	50.000,00	776.633,00	50.000,00
	TOTALE	2.055.633,00	100.000,00	776.633,00	50.000,00	776.633,00	50.000,00

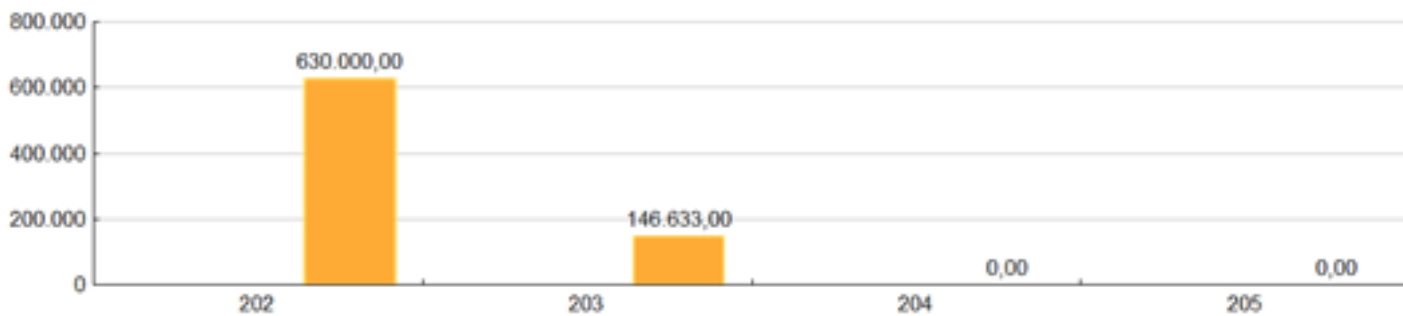
Spese per Titolo e Macro Aggr. Anno 2026



Spese per Titolo e Macro Aggr. Anno 2027



Spese per Titolo e Macro Aggr. Anno 2028



SPESE IN CONTO CAPITALE PER MISSIONE E MACROAGGREGATO

MISSIONI E PROGRAMMI \ MACROAGGREGATI	Tributi in conto capitale a carico dell'ente	Investimenti fissi lordi	Contributi agli investimenti	Trasferimenti in conto capitale	Altre spese in conto capitale	Totale SPESE IN CONTO CAPITALE	Acquisizioni di attività finanziarie	Concessione crediti di breve termine	Concessione crediti di medio-lungo termine	Altre spese per incremento di attività finanziarie	Totale SPESE PER INCREMENTO DI ATTIVITA' FINANZIARIE
	201	202	203	204	205	200	301	302	303	304	300
TOTALE MISSIONE 1 - Servizi istituzionali e generali e di gestione	0,00	235.500,00	0,00	0,00	0,00	235.500,00	0,00	0,00	0,00	0,00	0,00
TOTALE MISSIONE 3 - Ordine pubblico e sicurezza	0,00	0,00	0,00	0,00	0,00	0,00	0,00	0,00	0,00	0,00	0,00
TOTALE MISSIONE 4 - Istruzione e diritto allo studio	0,00	7.500,00	10.000,00	0,00	0,00	17.500,00	0,00	0,00	0,00	0,00	0,00
TOTALE MISSIONE 5 - Tutela e valorizzazione dei beni e attività culturali	0,00	0,00	0,00	0,00	0,00	0,00	0,00	0,00	0,00	0,00	0,00
TOTALE MISSIONE 6 - Politiche giovanili, sport e tempo libero	0,00	15.000,00	20.000,00	0,00	0,00	35.000,00	0,00	0,00	0,00	0,00	0,00
TOTALE MISSIONE 7 - Turismo	0,00	494.000,00	30.033,00	0,00	0,00	524.033,00	0,00	0,00	0,00	0,00	0,00
TOTALE MISSIONE 8 - Assetto del territorio ed edilizia abitativa	0,00	15.000,00	2.500,00	0,00	0,00	17.500,00	0,00	0,00	0,00	0,00	0,00
TOTALE MISSIONE 9 - Sviluppo sostenibile e tutela del territorio e dell'ambiente	0,00	188.000,00	4.000,00	0,00	0,00	192.000,00	0,00	0,00	0,00	0,00	0,00
TOTALE MISSIONE 10 - Trasporti e diritto alla mobilità	0,00	330.000,00	0,00	0,00	0,00	330.000,00	0,00	0,00	0,00	0,00	0,00
TOTALE MISSIONE 11 - Soccorso civile	0,00	0,00	10.000,00	0,00	0,00	10.000,00	0,00	0,00	0,00	0,00	0,00
TOTALE MISSIONE 12 - Diritti sociali, politiche sociali e famiglia	0,00	10.000,00	27.000,00	0,00	0,00	37.000,00	0,00	0,00	0,00	0,00	0,00
TOTALE MISSIONE 14 - Sviluppo economico e competitività	0,00	0,00	0,00	0,00	0,00	0,00	0,00	0,00	0,00	0,00	0,00
TOTALE MISSIONE 15 - Politiche per il lavoro e la formazione professionale	0,00	0,00	46.100,00	0,00	0,00	46.100,00	0,00	0,00	0,00	0,00	0,00
TOTALE MISSIONE 16 - Agricoltura, politiche agroalimentari e pesca	0,00	609.000,00	0,00	0,00	0,00	609.000,00	0,00	0,00	0,00	0,00	0,00
TOTALE MISSIONE 19 - Relazioni internazionali	0,00	0,00	2.000,00	0,00	0,00	2.000,00	0,00	0,00	0,00	0,00	0,00
TOTALE GENERALE DELLE SPESE	0,00	1.904.000,00	151.633,00	0,00	0,00	2.055.633,00	0,00	0,00	0,00	0,00	0,00

Limite d'Indebitamento

L'ammontare dei prestiti previsti per il finanziamento di spese in conto capitale risulta compatibile con il limite della capacità di indebitamento previsto dall'[articolo 204 del TUEL](#), e nel rispetto dell'[art.203 del TUEL](#).

La previsione di spesa per interessi passivi e oneri finanziari diversi, peraltro destinata agli oneri relativi all'eventuale utilizzo dell'anticipazione di cassa, pari a euro 500,00 è congrua sulla base del riepilogo predisposto dal responsabile del servizio finanziario degli altri prestiti contratti a tutt'oggi e rientra nel limite di indebitamento previsto dall'[articolo 204 del TUEL](#) come calcolato nel precedente prospetto.

L'ente non ha mutui in essere, tutti i mutui sono stati estinti nell'ambito dell'operazione di estinzione anticipata dei mutui posta in essere dalla Provincia Autonoma di Trento nel 2015 che è stata contabilizzata seguendo le indicazioni della circolare del Servizio Autonomie Locali della P.A.T., prot. n. 13562/1.1.12-2018 del 2 marzo 2018:

- ENTRATA - l'ex Fondo Investimenti Minori è stato stanziato al lordo della quota annuale di recupero definita dalla delibera n. 1035/2016 contabilizzando la predetta quota al Titolo II delle Entrate, voce del piano dei conti integrato E.2.01.01.02.001 al fine del rispetto dell'equilibrio di parte corrente;
- SPESA – la quota annuale di recupero è stata stanziata nella Missione 50, Programma 02, Titolo IV alla voce del piano dei conti integrato U.4.03.01.02.002.

Entro la fine di ogni esercizio, a partire dal 2018, verrà effettuata la regolazione contabile a carico dei fondi impegnati alla voce "Rimborso prestiti" per l'ammontare della quota di recupero, da conteggiare a favore del capitolo di entrata relativo al trasferimento provinciale a titolo di ex Fondo Investimenti Minori.

Questa operazione verrà effettuata per tutte le dieci annualità previste per il recupero delle risorse corrispondenti all'operazione di estinzione anticipata.

PROSPETTO DIMOSTRATIVO DEL RISPETTO DEI VINCOLI DI INDEBITAMENTO DEGLI ENTI LOCALI				
ENTRATE RELATIVE AI PRIMI TRE TITOLI DELLE ENTRATE (rendiconto penultimo anno precedente quello in cui viene prevista l'assunzione dei mutui), ex art. 204, c. 1 del D.L.gs. N. 267/20200		COMPETENZA ANNO 2024	COMPETENZA ANNO 2025	COMPETENZA ANNO 2026
1) Entrate correnti di natura tributaria, contributiva e perequativa (Titolo I)	(+)	689.584,72	670.000,00	695.000,00
2) Trasferimenti correnti (Titolo II)	(+)	446.730,70	474.703,32	482.553,32
3) Entrate extratributarie (Titolo III)	(+)	1.180.800,06	991.501,46	935.605,82
TOTALE ENTRATE PRIMI TRE TITOLI		2.317.115,48	2.136.204,78	2.113.159,14
SPESA ANNUALE PER RATE MUTUI/OBLIGAZIONI				
Livello massimo di spesa annuale (1):	(+)	231.711,55	213.620,48	211.315,91
Ammontare interessi per mutui, prestiti obbligazionari, aperture di credito e garanzie di cui all'articolo 207 del TUEL autorizzati fino al	(-)	0,00	0,00	0,00
Ammontare interessi per mutui, prestiti obbligazionari, aperture di credito e garanzie di cui all'articolo 207 del TUEL autorizzati nell'esercizio in corso	(-)	0,00	0,00	0,00
Contributi erariali in c/interessi su mutui	(+)	0,00	0,00	0,00
Ammontare interessi riguardanti debiti espressamente esclusi dai limiti di	(+)	0,00	0,00	0,00
Ammontare disponibile per nuovi interessi		231.711,55	213.620,48	211.315,91
TOTALE DEBITO CONTRATTO				
Debito contratto al 31/12/esercizio precedente	(+)	183.557,28	137.667,96	91.778,64
Debito autorizzato nell'esercizio in corso	(+)	0,00	0,00	0,00
TOTALE DEBITO DELL'ENTE		137.667,96	91.778,64	45.889,32
DEBITO POTENZIALE				
Garanzie principali o sussidiarie prestate dall'Ente a favore di altre Amministrazioni pubbliche e di altri soggetti		0,00	0,00	0,00
di cui, garanzie per le quali è stato costituito accantonamento		0,00	0,00	0,00
Garanzie che concorrono al limite di indebitamento		0,00	0,00	0,00

(1) Per gli enti locali l'importo annuale degli interessi sommato a quello dei mutui precedentemente contratti, a quello dei prestiti obbligazionari precedentemente emessi, a quello delle aperture di credito stipulate ed a quello derivante da garanzie prestate ai sensi dell'articolo 207, al netto dei contributi statali e regionali in conto interessi, non supera il 12 per cento, per l'anno 2011, l'8 per cento, per gli anni dal 2012 al 2014, e il 10 per cento, a decorrere dall'anno 2015, delle entrate relative ai primi tre titoli del rendiconto del penultimo anno precedente quello in cui viene prevista l'assunzione dei mutui. Per gli enti locali di nuova istituzione si fa riferimento, per i primi due anni, ai corrispondenti dati finanziari del bilancio di previsione (art. 204, comma 1, del TUEL)

(2) Con riferimento anche ai finanziamenti imputati contabilmente agli esercizi successivi

Interventi per spese d'investimenti finanziati da debito e con le risorse disponibili

Nessun dato.

Elenco delle garanzie principali e sussidiarie

Nessun dato.

Strumenti finanziari derivati

Nessun dato.

Elenco Enti e Organismi strumentali

Nessun dato.

Elenco partecipazioni al 31.12.2023



Indicatori di bilancio

L'articolo 18-bis del decreto legislativo n. 118 del 2011 prevede che le Regioni, gli enti locali e i loro enti ed organismi strumentali, adottino un sistema di indicatori semplici, denominato "Piano degli indicatori e dei risultati attesi di bilancio" misurabili e riferiti ai programmi e agli altri aggregati del bilancio, costruiti secondo criteri e metodologie comuni.

In attuazione di detto articolo, è stato emanato per gli enti locali il decreto del Ministero dell'interno del 22 dicembre 2015.

In rapporto al dettato normativo evidenziato è stato redatto il Piano degli indicatori per l'Ente come strumento di programmazione da approvare con il bilancio di previsione 2026/2028.

PIANO DEGLI INDICATORI DI BILANCIO

Bilancio di Previsione esercizi 2026,2027 e 2028

approvato il

Indicatori Sintetici

TIPOLOGIA INDICATORE		DESCRIZIONE	VALORE INDICATORE (indicare tante colonne quanti sono gli esercizi considerati nel bilancio di previsione) (dati percentuali)		
			2026	2027	2028
1	Rigidità strutturale di bilancio				
1.1	Incidenza spese rigide (disavanzo, personale e debito) su entrate correnti	[Disavanzo iscritto in spesa + Stanziamenti competenza (Macroaggregati 1.1 "Redditi di lavoro dipendente" + 1.7 "Interessi passivi" + Titolo 4 "Rimborso prestiti" + "IRAP" [pdc U.1.02.01.01] – FPV entrata concernente il Macroaggregato 1.1 + FPV spesa concernente il Macroaggregato 1.1)] / (Stanziamenti di competenza dei primi tre titoli delle Entrate e trasferimenti in conto capitale per ripiano disavanzi pregressi)	39,86%	39,86%	38,53%
2	Entrate correnti				
2.1	Indicatore di realizzazione delle previsioni di competenza concernenti le entrate correnti	Media accertamenti primi tre titoli di entrata nei tre esercizi precedenti / Stanziamenti di competenza dei primi tre titoli delle "Entrate correnti" (4)	101,73%	101,73%	103,98%
2.2	Indicatore di realizzazione delle previsioni di cassa corrente	Media incassi primi tre titoli di entrata nei tre esercizi precedenti / Stanziamenti di cassa dei primi tre titoli delle "Entrate correnti" (4)	70,57%		
2.3	Indicatore di realizzazione delle previsioni di competenza concernenti le entrate proprie	Media accertamenti nei tre esercizi precedenti (pdc E.1.01.00.00.000 "Tributi" – "Compartecipazioni di tributi" E.1.01.04.00.000 + E.3.00.00.00.000 "Entrate extratributarie") / Stanziamenti di competenza dei primi tre titoli delle "Entrate correnti" (4)	82,47%	82,47%	84,30%
2.4	Indicatore di realizzazione delle previsioni di cassa concernenti le entrate proprie	Media incassi nei tre esercizi precedenti (pdc E.1.01.00.00.000 "Tributi" – "Compartecipazioni di tributi" E.1.01.04.00.000 + E.3.00.00.00.000 "Entrate extratributarie") / Stanziamenti di cassa dei primi tre titoli delle "Entrate correnti" (4)	56,51%		

PIANO DEGLI INDICATORI DI BILANCIO

Bilancio di Previsione esercizi 2026,2027 e 2028

approvato il

Indicatori Sintetici

TIPOLOGIA INDICATORE		DESCRIZIONE	VALORE INDICATORE (indicare tante colonne quanti sono gli esercizi considerati nel bilancio di previsione) (dati percentuali)		
			2026	2027	2028
3 Spese di personale					
3.1	Incidenza spesa personale sulla spesa corrente (Indicatore di equilibrio economico-finanziario)	Stanziamenti di competenza (Macroaggregato 1.1 + IRAP [pdc U.1.02.01.01] – FPV entrata concernente il Macroaggregato 1.1 + FPV spesa concernente il Macroaggregato 1.1) / Stanziamenti competenza (Spesa corrente – FCDE corrente – FPV di entrata concernente il Macroaggregato 1.1 + FPV spesa concernente il Macroaggregato 1.1)	38,89%	38,89%	38,89%
3.2	Incidenza del salario accessorio ed incentivante rispetto al totale della spesa di personale Indica il peso delle componenti afferenti la contrattazione decentrata dell'ente rispetto al totale dei redditi da lavoro		11,41%	11,41%	11,41%
3.3	Incidenza della spesa di personale con forme di contratto flessibile Indica come gli enti soddisfano le proprie esigenze di risorse umane, mixando le varie alternative contrattuali più rigide (personale dipendente) o meno rigide (forme di lavoro flessibile)	Stanziamenti di competenza (pdc U.1.03.02.010 "Consulenze" + pdc U.1.03.02.12 "lavoro flessibile/LSU/Lavoro interinale") / Stanziamenti di competenza (Macroaggregato 1.1 "Redditi di lavoro dipendente" + pdc U.1.02.01.01 "IRAP" + FPV in uscita concernente il Macroaggregato 1.1 – FPV in entrata concernente il Macroaggregato 1.1)	0,88%	0,88%	0,88%
3.4	Spesa di personale procapite (Indicatore di equilibrio dimensionale in valore assoluto)	Stanziamenti di competenza (Macroaggregato 1.1 + IRAP [pdc 1.02.01.01] – FPV entrata concernente il Macroaggregato 1.1 + FPV spesa concernente il Macroaggregato 1.1) / popolazione residente (Popolazione al 1° gennaio dell'esercizio di riferimento o, se non disponibile, al 1° gennaio dell'ultimo anno disponibile)	498,39	498,39	498,39

PIANO DEGLI INDICATORI DI BILANCIO

Bilancio di Previsione esercizi 2026,2027 e 2028

approvato il

Indicatori Sintetici

TIPOLOGIA INDICATORE		DESCRIZIONE	VALORE INDICATORE (indicare tante colonne quanti sono gli esercizi considerati nel bilancio di previsione) (dati percentuali)		
			2026	2027	2028
4 Esternalizzazione dei servizi					
4.1	Indicatore di esternalizzazione dei servizi	Stanziamenti di competenza (pdc U.1.03.02.15.000 "Contratti di servizio pubblico" + pdc U.1.04.03.01.000 "Trasferimenti correnti a imprese controllate" + pdc U.1.04.03.02.000 "Trasferimenti correnti a altre imprese partecipate") al netto del relativo FPV di spesa / totale stanziamenti di competenza spese Titolo I al netto del FPV	6,38%	6,48%	6,48%
5 Interessi passivi					
5.1	Incidenza degli interessi passivi sulle entrate correnti (che ne costituiscono la fonte di copertura)	Stanziamenti di competenza Macroaggregato 1.7 "Interessi passivi" / Stanziamenti di competenza primi tre titoli ("Entrate correnti")	0,02%	0,02%	0,02%
5.2	Incidenza degli interessi sulle anticipazioni sul totale degli interessi passivi	Stanziamenti di competenza voce del piano dei conti finanziario U.1.07.06.04.000 "Interessi passivi su anticipazioni di tesoreria" / Stanziamenti di competenza Macroaggregato 1.7 "Interessi passivi"	100,00%	100,00%	100,00%
5.3	Incidenza degli interessi di mora sul totale degli interessi passivi	Stanziamenti di competenza voce del piano dei conti finanziario U.1.07.06.02.000 -Interessi di mora- / Stanziamenti di competenza Macroaggregato 1.7 -Interessi passivi-	0,00%	0,00%	0,00%
6 Investimenti					
6.1	Incidenza investimenti su spesa corrente e in conto capitale	Totale stanziamento di competenza Macroaggregati 2.2 + 2.3 al netto dei relativi FPV / Totale stanziamento di competenza titolo 1° e 2° della spesa al netto del FPV	49,59%	27,41%	27,41%
6.2	Investimenti diretti procapite (Indicatore di equilibrio dimensionale in valore assoluto)	Stanziamenti di competenza per Macroaggregato 2.2 -Investimenti fissi lordi e acquisto di terreni- al netto del relativo FPV / popolazione residente (al 1° gennaio dell'esercizio di riferimento o, se non disponibile, al 1° gennaio dell'ultimo anno disponibile)	1.192,24	394,49	394,49
6.3	Contributi agli investimenti procapite (Indicatore di equilibrio dimensionale in valore assoluto)	Stanziamenti di competenza Macroaggregato 2.3 Contributi agli investimenti al netto del relativo FPV / popolazione residente (al 1° gennaio dell'esercizio di riferimento o, se non disponibile, al 1° gennaio dell'ultimo anno disponibile)	94,95	91,82	91,82

PIANO DEGLI INDICATORI DI BILANCIO

Bilancio di Previsione esercizi 2026,2027 e 2028

approvato il

Indicatori Sintetici

TIPOLOGIA INDICATORE		DESCRIZIONE	VALORE INDICATORE (indicare tante colonne quanti sono gli esercizi considerati nel bilancio di previsione) (dati percentuali)		
			2026	2027	2028
6.4	Investimenti complessivi procapite (Indicatore di equilibrio dimensionale in valore assoluto)	Totale stanziamenti di competenza per Macroaggregati 2.2 -Investimenti fissi lordi e acquisto di terreni- e 2.3 -Contributi agli investimenti- al netto dei relativi FPV / popolazione residente (al 1° gennaio dell'esercizio di riferimento o, se non disponibile, al 1° gennaio dell'ultimo anno disponibile)	1.287,18	486,31	486,31
6.5	Quota investimenti complessivi finanziati dal risparmio corrente	Margine corrente di competenza / Stanziamenti di competenza (Macroaggregato 2.2 -Investimenti fissi lordi e acquisto di terreni- + Macroaggregato 2.3 -Contributi agli investimenti-) (10)	0,00%	0,00%	0,00%
6.6	Quota investimenti complessivi finanziati dal saldo positivo delle partite finanziarie	Saldo positivo di competenza delle partite finanziarie /Stanziamenti di competenza (Macroaggregato 2.2 -Investimenti fissi lordi e acquisto di terreni- + Macroaggregato 2.3 -Contributi agli investimenti-) (10)	0,00%	0,00%	0,00%
6.7	Quota investimenti complessivi finanziati da debito	Stanziamenti di competenza (Titolo 6 -Accensione di prestiti- - Categoria 6.02.02 -Anticipazioni- - Categoria 6.03.03 -Accensione prestiti a seguito di escussione di garanzie- - Accensioni di prestiti da rinegoziazioni)/Stanziamenti di competenza (Macroaggregato 2.2 -Investimenti fissi lordi e acquisto di terreni- + Macroaggregato 2.3 -Contributi agli investimenti-) (10)	0,00%	0,00%	0,00%
7	Debiti non finanziari				
7.1	Indicatore di smaltimento debiti commerciali	Stanziamento di cassa (Macroaggregati 1.3 -Acquisto di beni e servizi- + 2.2 -Investimenti fissi lordi e acquisto di terreni-) / stanziamenti di competenza e residui al netto dei relativi FPV (Macroaggregati 1.3 -Acquisto di beni e servizi- + 2.2 -Investimenti fissi lordi e acquisto di terreni-)	100,00%		

PIANO DEGLI INDICATORI DI BILANCIO

Bilancio di Previsione esercizi 2026,2027 e 2028

approvato il

Indicatori Sintetici

TIPOLOGIA INDICATORE		DESCRIZIONE	VALORE INDICATORE (indicare tante colonne quanti sono gli esercizi considerati nel bilancio di previsione) (dati percentuali)		
			2026	2027	2028
7.2	Indicatore di smaltimento debiti verso altre amministrazioni pubbliche	Stanziamiento di cassa [Trasferimenti correnti a Amministrazioni Pubbliche (U.1.04.01.00.000) + Trasferimenti di tributi (U.1.05.00.00.000) + Fondi perequativi (U.1.06.00.00.000) + Contributi agli investimenti a Amministrazioni pubbliche (U.2.03.01.00.000) + Altri trasferimenti in conto capitale (U.2.04.01.00.000 + U.2.04.11.00.000 + U.2.04.16.00.000 + U.2.04.21.00.000)] / stanziamenti di competenza e residui, al netto dei relativi FPV, dei [Trasferimenti correnti a Amministrazioni Pubbliche (U.1.04.01.00.000) + Trasferimenti di tributi (U.1.05.00.00.000) + Fondi perequativi (U.1.06.00.00.000) + Contributi agli investimenti a Amministrazioni pubbliche (U.2.03.01.00.000) + Altri trasferimenti in conto capitale (U.2.04.01.00.000 + U.2.04.11.00.000 + U.2.04.16.00.000 + U.2.04.21.00.000)]	100,00%		
8	Debiti finanziari				
8.1	Incidenza estinzioni debiti finanziari	(Totale competenza Titolo 4 della spesa) / Debito da finanziamento al 31/12 dell'esercizio precedente (2)	50,00%	100,00%	
8.2	Sostenibilità debiti finanziari	Stanziamiento di competenza [1.7 -Interessi passivi- -Interessi di mora- (U.1.07.06.02.000) -Interessi per anticipazioni prestiti- (U.1.07.06.04.000)] + Titolo 4 della spesa – [Entrate categoria 4.02.06.00.000 -Contributi agli investimenti direttamente destinati al rimborso dei prestiti da amministrazioni pubbliche- + -Trasferimenti in conto capitale per assunzione di debiti dell'amministrazione da parte di amministrazioni pubbliche- (E.4.03.01.00.000) + -Trasferimenti in conto capitale da parte di amministrazioni pubbliche per cancellazione di debiti dell'amministrazione- (E.4.03.04.00.000)] / Stanziamenti competenza titoli 1, 2 e 3 delle entrate	2,17%	2,17%	0,00%

PIANO DEGLI INDICATORI DI BILANCIO

Bilancio di Previsione esercizi 2026,2027 e 2028

approvato il

Indicatori Sintetici

TIPOLOGIA INDICATORE		DESCRIZIONE	VALORE INDICATORE (indicare tante colonne quanti sono gli esercizi considerati nel bilancio di previsione) (dati percentuali)		
			2026	2027	2028
8.3	Indebitamento procapite (in valore assoluto)	Debito di finanziamento al 31/12 (2) / popolazione residente (al 1° gennaio dell'esercizio di riferimento o, se non disponibile, al 1° gennaio dell'ultimo anno disponibile)	57,47	28,73	0,00
9	Composizione avanzo di amministrazione presunto dell'esercizio precedente (5)				
9.1	Incidenza quota libera di parte corrente nell'avanzo presunto	Quota libera di parte corrente dell'avanzo presunto/Avanzo di amministrazione presunto (6)	0,00%		
9.2	Incidenza quota libera in c/capitale nell'avanzo presunto	Quota libera in conto capitale dell'avanzo presunto/Avanzo di amministrazione presunto (7)	0,00%		
9.3	Incidenza quota accantonata nell'avanzo presunto	Quota accantonata dell'avanzo presunto/Avanzo di amministrazione presunto (8)	0,00%		
9.4	Incidenza quota vincolata nell'avanzo presunto	Quota vincolata dell'avanzo presunto/Avanzo di amministrazione presunto (9)	0,00%		
10	Disavanzo di amministrazione presunto dell'esercizio precedente				
10.1	Quota disavanzo che si prevede di ripianare nell'esercizio	Disavanzo iscritto in spesa del bilancio di previsione / Totale disavanzo di amministrazione di cui alla lettera E dell'allegato riguardante il risultato di amministrazione presunto (3)			
10.2	Sostenibilità patrimoniale del disavanzo presunto	Totale disavanzo di amministrazione di cui alla lettera E dell'allegato riguardante il risultato di amministrazione presunto (3) / Patrimonio netto (1)			

PIANO DEGLI INDICATORI DI BILANCIO

Bilancio di Previsione esercizi 2026,2027 e 2028

approvato il

Indicatori Sintetici

TIPOLOGIA INDICATORE		DESCRIZIONE	VALORE INDICATORE (indicare tante colonne quanti sono gli esercizi considerati nel bilancio di previsione) (dati percentuali)		
			2026	2027	2028
10.3	Sostenibilità disavanzo a carico dell'esercizio	Disavanzo iscritto in spesa del bilancio di previsione / (Competenza dei titoli 1, 2 e 3 delle entrate e trasferimenti in conto capitale per ripiano disavanzi pregressi)	0,00%	0,00%	0,00%
11	Fondo pluriennale vincolato				
11.1	Utilizzo del FPV	(Fondo pluriennale vincolato corrente e capitale iscritto in entrata del bilancio - Quota del fondo pluriennale vincolato non destinata ad essere utilizzata nel corso dell'esercizio e rinviata agli esercizi successivi) / Fondo pluriennale vincolato corrente e capitale iscritto in entrata nel bilancio <i>(Per il FPV riferirsi ai valori riportati nell'allegato del bilancio di previsione concernente il FPV, totale delle colonne a) e c)</i>	100,00%	0,00%	0,00%
12	Partite di giro e conto terzi				
12.1	Incidenza partite di giro e conto terzi in entrata	Totale stanziamenti di competenza per Entrate per conto terzi e partite di giro / Totale stanziamenti primi tre titoli delle entrate <i>(al netto delle operazioni riguardanti la gestione della cassa vincolata)</i>	92,04%	92,04%	94,09%
12.2	Incidenza partite di giro e conto terzi in uscita	Totale stanziamenti di competenza per Uscite per conto terzi e partite di giro / Totale stanziamenti di competenza del titolo I della spesa <i>(al netto delle operazioni riguardanti la gestione della cassa vincolata)</i>	83,52%	84,82%	84,82%

PIANO DEGLI INDICATORI DI BILANCIO**Bilancio di Previsione esercizi 2026,2027 e 2028****approvato il****Indicatori Sintetici**

TIPOLOGIA INDICATORE	DESCRIZIONE	VALORE INDICATORE (indicare tante colonne quanti sono gli esercizi considerati nel bilancio di previsione) (dati percentuali)		
		2026	2027	2028

(1) Il Patrimonio netto è pari alla Lettera A) dell'ultimo stato patrimoniale passivo disponibile. In caso di Patrimonio netto negativo, l'indicatore non si calcola e si segnala che l'ente ha il patrimonio netto negativo. L'indicatore è elaborato a partire dal 2018, salvo per gli enti che hanno partecipato alla sperimentazione che lo elaborano a decorrere dal 2016. Gli enti locali

(2) Il debito di finanziamento è pari alla Lettera D1 dell'ultimo stato patrimoniale passivo disponibile. L'indicatore è elaborato a partire dal 2018, salvo che per gli enti che hanno partecipato alla sperimentazione che lo elaborano a decorrere dal 2016. Gli enti locali delle Autonomie speciali che adottano il DLgs 118/2011 dal 2016 e gli enti locali con popolazione inferiore a 5.000 abitanti elaborano l'indicatore a decorrere dal 2019.

(3) Indicatore da elaborare solo se la voce E dell'allegato a) al bilancio di previsione è negativo. Il disavanzo di amministrazione è pari all'importo della voce E. Ai fini dell'elaborazione dell'indicatore, non si considera il disavanzo tecnico di cui all'articolo 3, comma 13, del DLgs 118/2011.

(4) La media dei tre esercizi precedenti è riferita agli ultimi tre consuntivi approvati o in caso di mancata approvazione degli ultimi consuntivi, ai dati di preconsuntivo. In caso di esercizio provvisorio è possibile fare riferimento ai dati di preconsuntivo dell'esercizio precedente. Per gli enti che non sono rientrati nel periodo di sperimentazione, nel 2016 sostituire la media con gli accertamenti del 2015 (dati stimati o, se disponibili, di preconsuntivo). Nel 2017 sostituire la media triennale con quella biennale (per il 2016 fare riferimento a dati stimati o, se disponibili, di preconsuntivo). Gli enti locali delle Autonomie speciali che adottano il DLgs 118/2011 a decorrere dal 2016, elaborano l'indicatore a decorrere dal 2017.

(5) Da compilare solo se la voce E, dell'allegato al bilancio concernente il risultato di amministrazione presunto è positivo o pari a 0.

(6) La quota libera di parte corrente del risultato di amministrazione presunto è pari alla voce E riportata nell'allegato a) al bilancio di previsione. Il risultato di amministrazione presunto è pari alla lettera A riportata nell'allegato a) al bilancio di previsione.

(7) La quota libera in c/capitale del risultato di amministrazione presunto è pari alla voce D riportata nell'allegato a) al bilancio di previsione. Il risultato di amministrazione presunto è pari alla lettera A riportata nel predetto allegato a).

(8) La quota accantonata del risultato di amministrazione presunto è pari alla voce B riportata nell'allegato a) al bilancio di previsione. Il risultato di amministrazione presunto è pari alla lettera A riportata nel predetto allegato a).

(9) La quota vincolata del risultato di amministrazione presunto è pari alla voce C riportata nell'allegato a) al bilancio di previsione. Il risultato di amministrazione presunto è pari alla lettera A riportata nel predetto allegato a).

(10) Indicare al numeratore solo la quota del finanziamento destinata alla copertura di investimenti, e al denominatore escludere gli investimenti che, nell'esercizio, sono finanziati dal FPV.

PIANO DEGLI INDICATORI DI BILANCIO

Bilancio di Previsione esercizi 2026,2027 e 2028

approvato il

Indicatori analitici concernenti la composizione delle entrate e la capacità di riscossione

Titolo Tipologia	Denominazione	Composizione delle entrate (dati percentuali)				Percentuale riscossione entrate	
		Esercizio n+1: Previsioni competenza/ totale previsioni competenza	Esercizio nn+2: Previsioni competenza/ totale previsioni competenza	Esercizio n+3.: Previsioni competenza/ totale previsioni competenza	Media accertamenti nei tre esercizi precedenti / Media Totale accertamenti nei tre esercizi precedenti (*)	Previsioni cassa esercizio n+1/ (previsioni competenza + residui) esercizio n+1	Media riscossioni nei tre esercizi precedenti / Media accertamenti nei tre esercizi precedenti (*)
TITOLO 1:	Entrate correnti di natura tributaria, contributiva e perequativa						
10101	Tipologia 101: Imposte, tasse e proventi assimilati	10,37%	12,81%	12,92%	16,60%	100,00%	96,43%
10104	Tipologia 104: Compartecipazioni di tributi	0,00%	0,00%	0,00%	0,00%	0,00%	0,00%
10301	Tipologia 301: Fondi perequativi da Amministrazioni Centrali	0,00%	0,00%	0,00%	0,00%	0,00%	0,00%
10302	Tipologia 302: Fondi perequativi dalla Regione o Provincia autonoma	0,00%	0,00%	0,00%	0,00%	0,00%	0,00%
10000	Totale TITOLO 1: Entrate correnti di natura tributaria, contributiva e perequativa	10,37%	12,81%	12,92%	16,60%	100,00%	96,43%
TITOLO 2:	Trasferimenti correnti						
20101	Tipologia 101: Trasferimenti correnti da Amministrazioni pubbliche	7,20%	9,08%	8,30%	10,23%	100,00%	45,63%
20102	Tipologia 102: Trasferimenti correnti da Famiglie	0,00%	0,00%	0,00%	0,00%	0,00%	0,00%
20103	Tipologia 103: Trasferimenti correnti da Imprese	0,00%	0,00%	0,00%	0,00%	0,00%	0,00%
20104	Tipologia 104: Trasferimenti correnti da Istituzioni Sociali Private	0,00%	0,00%	0,00%	0,00%	0,00%	0,00%
20105	Tipologia 105: Trasferimenti correnti dall'Unione europea e dal Resto del Mondo	0,00%	0,00%	0,00%	0,00%	0,00%	0,00%
20000	Totale TITOLO 2: Trasferimenti correnti	7,20%	9,08%	8,30%	10,23%	100,00%	45,63%
TITOLO 3:	Entrate extratributarie						
30100	Tipologia 100: Vendita di beni e servizi e proventi derivanti dalla gestione dei beni	9,75%	12,05%	12,16%	19,80%	100,00%	91,72%
30200	Tipologia 200: Proventi derivanti dall'attività di controllo e repressione delle irregolarità e degli illeciti	0,00%	0,00%	0,00%	0,00%	0,00%	100,00%

PIANO DEGLI INDICATORI DI BILANCIO

Bilancio di Previsione esercizi 2026,2027 e 2028

approvato il

Indicatori analitici concernenti la composizione delle entrate e la capacità di riscossione

Titolo Tipologia	Denominazione	Composizione delle entrate (dati percentuali)				Percentuale riscossione entrate	
		Esercizio n+1: Previsioni competenza/ totale previsioni competenza	Esercizio nn+2: Previsioni competenza/ totale previsioni competenza	Esercizio n+3.: Previsioni competenza/ totale previsioni competenza	Media accertamenti nei tre esercizi precedenti / Media Totale accertamenti nei tre esercizi precedenti (*)	Previsioni cassa esercizio n+1/ (previsioni competenza + residui) esercizio n+1	Media riscossioni nei tre esercizi precedenti / Media accertamenti nei tre esercizi precedenti (*)
30300	Tipologia 300: Interessi attivi	0,22%	0,28%	0,28%	0,41%	100,00%	77,75%
30400	Tipologia 400: Altre entrate da redditi di capitale	1,95%	2,41%	2,44%	3,53%	100,00%	100,00%
30500	Tipologia 500: Rimborsi e altre entrate correnti	2,02%	2,32%	2,34%	3,45%	100,00%	70,35%
30000	Totale titolo 3 : Entrate extratributarie	13,96%	17,06%	17,21%	27,19%	100,00%	89,26%
TITOLO 4 :	Entrate in conto capitale						
40100	Tipologia 100: Tributi in conto capitale	0,00%	0,00%	0,00%	0,00%	0,00%	0,00%
40200	Tipologia 200: Contributi agli investimenti	17,57%	6,11%	6,16%	20,18%	100,00%	37,97%
40300	Tipologia 300: Altri trasferimenti in conto capitale	0,00%	0,00%	0,00%	0,00%	0,00%	0,00%
40400	Tipologia 400: Entrate da alienazione di beni materiali e immateriali	12,84%	7,93%	7,99%	6,70%	100,00%	14,69%
40500	Tipologia 500: Altre entrate in conto capitale	0,10%	0,09%	0,10%	0,54%	100,00%	100,00%
40000	Totale TITOLO 4: Entrate in conto capitale	30,51%	14,13%	14,25%	27,42%	100,00%	32,20%
TITOLO 5:	Entrate da riduzione di attività finanziarie						
50100	Tipologia 100: Alienazione di attività finanziarie	0,00%	0,00%	0,00%	0,00%	0,00%	0,00%
50200	Tipologia 200: Riscossione crediti di breve termine	0,00%	0,00%	0,00%	0,00%	0,00%	0,00%
50300	Tipologia 300: Riscossione crediti di medio-lungo termine	0,00%	0,00%	0,00%	0,00%	0,00%	0,00%
50400	Tipologia 400: Altre entrate per riduzione di attività finanziarie	0,00%	0,00%	0,00%	0,00%	0,00%	0,00%

PIANO DEGLI INDICATORI DI BILANCIO

Bilancio di Previsione esercizi 2026,2027 e 2028

approvato il

Indicatori analitici concernenti la composizione delle entrate e la capacità di riscossione

Titolo Tipologia	Denominazione	Composizione delle entrate (dati percentuali)				Percentuale riscossione entrate	
		Esercizio n+1: Previsioni competenza/ totale previsioni competenza	Esercizio nn+2: Previsioni competenza/ totale previsioni competenza	Esercizio n+3.: Previsioni competenza/ totale previsioni competenza	Media accertamenti nei tre esercizi precedenti / Media Totale accertamenti nei tre esercizi precedenti (*)	Previsioni cassa esercizio n+1/ (previsioni competenza + residui) esercizio n+1	Media riscossioni nei tre esercizi precedenti / Media accertamenti nei tre esercizi precedenti (*)
50000	Totale TITOLO 5: Entrate da riduzione di attività finanziarie	0,00%	0,00%	0,00%	0,00%	0,00%	0,00%
TITOLO 6:	Accensione prestiti						
60100	Tipologia 100: Emissione di titoli obbligazionari	0,00%	0,00%	0,00%	0,00%	0,00%	0,00%
60200	Tipologia 200: Accensione prestiti a breve termine	0,00%	0,00%	0,00%	0,00%	0,00%	0,00%
60300	Tipologia 300: Accensione mutui e altri finanziamenti a medio lungo termine	0,00%	0,00%	0,00%	0,00%	0,00%	0,00%
60400	Tipologia 400: Altre forme di indebitamento	0,00%	0,00%	0,00%	0,00%	0,00%	0,00%
60000	Totale TITOLO 6: Accensione prestiti	0,00%	0,00%	0,00%	0,00%	0,00%	0,00%
TITOLO 7:	Anticipazioni da istituto tesoriere/cassiere						
70100	Tipologia 100: Anticipazioni da istituto tesoriere/cassiere	8,95%	11,06%	11,15%	0,00%	100,00%	0,00%
70000	Totale TITOLO 7: Anticipazioni da istituto tesoriere/cassiere	8,95%	11,06%	11,15%	0,00%	100,00%	0,00%
TITOLO 9:	Entrate per conto terzi e partite di giro						
90100	Tipologia 100: Entrate per partite di giro	26,03%	32,17%	32,44%	16,46%	100,00%	99,85%
90200	Tipologia 200: Entrate per conto terzi	2,98%	3,69%	3,72%	2,11%	100,00%	79,34%
90000	Totale TITOLO 9: Entrate per conto terzi e partite di giro	29,01%	35,85%	36,16%	18,57%	100,00%	97,00%
TOTALE ENTRATE		100,00%	100,00%	100,00%	100,00%	100,00%	62,31%

(*) La media dei tre esercizi precedenti è riferita agli ultimi tre consuntivi disponibili. In caso di esercizio provvisorio è possibile fare riferimento ai dati di preconsuntivo dell'esercizio precedente. Nel 2016 sostituire la media degli accertamenti con gli accertamenti del 2015 stimati e la media degli incassi con gli incassi 2015 stimati (se disponibili, dati preconsuntivo). Nel 2017 sostituire la media triennale con quella biennale (per i dati 2016 fare riferimento a stime, o se disponibili, a dati di preconsuntivo). Gli enti locali delle Autonomie speciali che adottano il DLgs 118/2011 a decorrere dal 2016 non elaborano l'indicatore nell'esercizio 2016.

PIANO DEGLI INDICATORI DI BILANCIO

Indicatori analitici concernenti la composizione delle spese per missioni e programmi e la capacità dell'amministrazione di pagare i debiti negli esercizi di riferimento
Bilancio di Previsione esercizi 2026,2027 e 2028

approvato il

MISSIONI E PROGRAMMI			BILANCIO DI PREVISIONE ESERCIZI 202620272028 (dati percentuali)							MEDIA TRE RENDICONTI PRECEDENTI (O DI PRECONSUNTIVO DISPONIBILE) (*) (dati percentuali)		
			ESERCIZIO 2026			ESERCIZIO 2027		ESERCIZIO 2028		Incidenza Missione programma: Media (Impegni + FPV) /Media (Totale impegni + Totale FPV)	di cui incidenza FPV: Media FPV / Media Totale FPV	Capacità di pagamento: Media (Pagam. c/comp+ Pagam. c/residui) / Media (Impegni + residui definitivi)
			Incidenza Missione/Programma: Previsioni stanziamento/ totale previsioni missioni	di cui incidenza FPV: Previsioni stanziamento FPV/ Previsione FPV totale	Capacità di pagamento: Previsioni cassa/ (previsioni competenza - FPV + residui)	Incidenza Missione/Programma: Previsioni stanziamento/ totale previsioni missioni	di cui incidenza FPV: Previsioni stanziamento FPV/ Previsione FPV totale	Incidenza Missione/Programma: Previsioni stanziamento/ totale previsioni missioni	di cui incidenza FPV: Previsioni stanziamento FPV/ Previsione FPV totale			
Missione 01 Servizi istituzionali, generali e di gestione	01	Organi istituzionali	1,37%	0,00%	100,00%	1,70%	0,00%	1,71%	0,00%	1,83%	0,00%	89,17%
	02	Segreteria generale	3,71%	0,00%	100,00%	4,47%	0,00%	4,51%	0,00%	4,18%	1,10%	97,42%
	03	Gestione economica, finanziaria, programmazione, provveditorato	2,91%	0,00%	100,00%	3,54%	0,00%	3,57%	0,00%	4,14%	0,56%	96,09%
	04	Gestione delle entrate tributarie e servizi fiscali	0,04%	0,00%	100,00%	0,05%	0,00%	0,05%	0,00%	0,04%	0,00%	97,84%
	05	Gestione dei beni demaniali e patrimoniali	4,16%	0,00%	100,00%	4,21%	0,00%	4,25%	0,00%	10,93%	11,72%	86,38%
	06	Ufficio tecnico	1,43%	0,00%	100,00%	1,74%	0,00%	1,75%	0,00%	1,80%	0,23%	98,70%
	07	Elezioni e consultazioni popolari - Anagrafe e stato civile	1,11%	0,00%	100,00%	1,33%	0,00%	1,34%	0,00%	1,41%	0,34%	98,68%
	08	Statistica e sistemi informativi	0,00%	0,00%	100,00%	0,00%	0,00%	0,00%	0,00%	0,22%	0,00%	44,89%
	09	Assistenza tecnico-amministrativa agli enti locali	0,00%	0,00%	0,00%	0,00%	0,00%	0,00%	0,00%	0,00%	0,00%	0,00%
	10	Risorse umane	0,49%	0,00%	100,00%	0,35%	0,00%	0,35%	0,00%	0,64%	1,67%	96,11%
	11	Altri servizi generali	3,47%	0,00%	100,00%	3,39%	0,00%	3,42%	0,00%	4,16%	3,75%	71,03%
	TOTALE Missione 01 Servizi istituzionali, generali e di gestione		18,69%	0,00%	100,00%	20,78%	0,00%	20,96%	0,00%	29,36%	19,37%	87,81%
Missione 02 Giustizia	01	Uffici giudiziari	0,00%	0,00%	0,00%	0,00%	0,00%	0,00%	0,00%	0,00%	0,00%	0,00%
	02	Casa circondariale e altri servizi	0,00%	0,00%	0,00%	0,00%	0,00%	0,00%	0,00%	0,00%	0,00%	0,00%
	TOTALE Missione 02 Giustizia		0,00%	0,00%	0,00%	0,00%	0,00%	0,00%	0,00%	0,00%	0,00%	0,00%
Missione 03 Ordine pubblico e sicurezza	01	Polizia locale e amministrativa	0,91%	0,00%	100,00%	1,13%	0,00%	1,14%	0,00%	1,07%	0,00%	96,37%
	02	Sistema integrato di sicurezza urbana	0,00%	0,00%	0,00%	0,00%	0,00%	0,00%	0,00%	0,00%	0,00%	0,00%
	TOTALE MISSIONE 03 Ordine pubblico e sicurezza		0,91%	0,00%	100,00%	1,13%	0,00%	1,14%	0,00%	1,07%	0,00%	96,37%
Missione 04 Istruzione e diritto allo studio	01	Istruzione prescolastica	0,21%	0,00%	100,00%	0,26%	0,00%	0,26%	0,00%	0,78%	3,15%	64,56%
	02	Altri ordini di istruzione non universitaria	1,71%	0,00%	100,00%	2,12%	0,00%	2,14%	0,00%	4,02%	6,64%	48,97%
	04	Istruzione universitaria	0,03%	0,00%	100,00%	0,04%	0,00%	0,04%	0,00%	0,01%	0,00%	0,00%
	05	Istruzione tecnica superiore	0,00%	0,00%	0,00%	0,00%	0,00%	0,00%	0,00%	0,00%	0,00%	0,00%
	06	Servizi ausiliari all'istruzione	0,00%	0,00%	0,00%	0,00%	0,00%	0,00%	0,00%	0,00%	0,00%	0,00%
	07	Diritto allo studio	0,00%	0,00%	0,00%	0,00%	0,00%	0,00%	0,00%	0,00%	0,00%	0,00%
	TOTALE MISSIONE 04 Istruzione e diritto allo studio		1,94%	0,00%	100,00%	2,41%	0,00%	2,43%	0,00%	4,80%	9,79%	49,69%
Missione 05 Tutela e valorizzazione dei beni e delle attività culturali	01	Valorizzazione dei beni di interesse storico	0,00%	0,00%	0,00%	0,00%	0,00%	0,00%	0,00%	0,00%	0,00%	0,00%
	02	Attività culturali e interventi diversi nel settore culturale	0,91%	0,00%	100,00%	1,12%	0,00%	1,13%	0,00%	1,12%	0,39%	51,10%
	Totale Missione 05 Tutela e valorizzazione dei beni e attività culturali		0,91%	0,00%	100,00%	1,12%	0,00%	1,13%	0,00%	1,12%	0,39%	51,10%

PIANO DEGLI INDICATORI DI BILANCIO

Indicatori analitici concernenti la composizione delle spese per missioni e programmi e la capacità dell'amministrazione di pagare i debiti negli esercizi di riferimento
Bilancio di Previsione esercizi 2026,2027 e 2028

approvato il

MISSIONI E PROGRAMMI			BILANCIO DI PREVISIONE ESERCIZI 202620272028 (dati percentuali)							MEDIA TRE RENDICONTI PRECEDENTI (O DI PRECONSUNTIVO DISPONIBILE) (*) (dati percentuali)		
			ESERCIZIO 2026			ESERCIZIO 2027		ESERCIZIO 2028		Incidenza Missione programma: Media (Impegni + FPV) /Media (Totale impegni + Totale FPV)	di cui incidenza FPV: Media FPV / Media Totale FPV	Capacità di pagamento: Media (Pagam. c/comp+ Pagam. c/residui) / Media (Impegni + residui definitivi)
			Incidenza Missione/Programma: Previsioni stanziamento/ totale previsioni missioni	di cui incidenza FPV: Previsioni stanziamento FPV/ Previsione FPV totale	Capacità di pagamento: Previsioni cassa/ (previsioni competenza - FPV + residui)	Incidenza Missione/Programma: Previsioni stanziamento/ totale previsioni missioni	di cui incidenza FPV: Previsioni stanziamento FPV/ Previsione FPV totale	Incidenza Missione/Programma: Previsioni stanziamento/ totale previsioni missioni	di cui incidenza FPV: Previsioni stanziamento FPV/ Previsione FPV totale			
Missione 06 Politiche giovanili sport e tempo libero	01	Sport e tempo libero	1,63%	0,00%	100,00%	1,56%	0,00%	1,58%	0,00%	2,21%	0,00%	55,49%
	02	Giovani	0,00%	0,00%	0,00%	0,00%	0,00%	0,00%	0,00%	0,00%	0,00%	0,00%
	Totale Missione 06 Politiche giovanili sport e tempo libero		1,63%	0,00%	100,00%	1,56%	0,00%	1,58%	0,00%	2,21%	0,00%	55,49%
Missione 07 Turismo	01	Sviluppo e la valorizzazione del turismo	8,51%	0,00%	100,00%	6,88%	0,00%	6,94%	0,00%	7,30%	9,19%	92,04%
	Totale Missione 07 Turismo		8,51%	0,00%	100,00%	6,88%	0,00%	6,94%	0,00%	7,30%	9,19%	92,04%
Totale Missione 08 Assetto del territorio ed edilizia abitativa	01	Urbanistica e assetto del territorio	0,26%	0,00%	100,00%	0,32%	0,00%	0,33%	0,00%	0,24%	0,19%	93,91%
	02	Edilizia residenziale pubblica e locale e piani di edilizia economico-popolare	0,00%	0,00%	0,00%	0,00%	0,00%	0,00%	0,00%	0,00%	0,00%	0,00%
	Totale Missione 08 Assetto del territorio ed edilizia abitativa		0,26%	0,00%	100,00%	0,32%	0,00%	0,33%	0,00%	0,24%	0,19%	93,91%
Missione 09 Sviluppo sostenibile e tutela del territorio e dell'ambiente	01	Difesa del suolo	0,00%	0,00%	100,00%	0,00%	0,00%	0,00%	0,00%	1,11%	5,44%	61,54%
	02	Tutela, valorizzazione e recupero ambientale	2,49%	0,00%	100,00%	0,88%	0,00%	0,89%	0,00%	5,63%	21,28%	90,86%
	03	Rifiuti	0,30%	0,00%	100,00%	0,28%	0,00%	0,28%	0,00%	0,37%	0,00%	69,39%
	04	Servizio idrico integrato	2,34%	0,00%	100,00%	2,63%	0,00%	2,65%	0,00%	2,94%	1,37%	77,76%
	05	Aree protette, parchi naturali, protezione naturalistica e forestazione	0,82%	0,00%	100,00%	1,02%	0,00%	1,03%	0,00%	1,54%	0,62%	54,20%
	06	Tutela e valorizzazione delle risorse idriche	0,00%	0,00%	0,00%	0,00%	0,00%	0,00%	0,00%	0,00%	0,00%	0,00%
	07	Sviluppo sostenibile territorio montano piccoli Comuni	0,00%	0,00%	0,00%	0,00%	0,00%	0,00%	0,00%	0,00%	0,00%	0,00%
	08	Qualità dell'aria e riduzione dell'inquinamento	0,06%	0,00%	100,00%	0,07%	0,00%	0,07%	0,00%	0,08%	0,00%	100,00%
	Totale Missione 09 Sviluppo sostenibile e tutela del territorio e dell'ambiente		6,01%	0,00%	100,00%	4,88%	0,00%	4,93%	0,00%	11,68%	28,71%	72,92%
Missione 10 Trasporti e diritto alla mobilità	01	Trasporto ferroviario	0,00%	0,00%	0,00%	0,00%	0,00%	0,00%	0,00%	0,00%	0,00%	0,00%
	02	Trasporto pubblico locale	0,00%	0,00%	0,00%	0,00%	0,00%	0,00%	0,00%	0,00%	0,00%	0,00%
	03	Trasporto per vie d'acqua	0,00%	0,00%	0,00%	0,00%	0,00%	0,00%	0,00%	0,00%	0,00%	0,00%
	04	Altre modalità di trasporto	0,00%	0,00%	0,00%	0,00%	0,00%	0,00%	0,00%	0,00%	0,00%	0,00%
	05	Viabilità e infrastrutture stradali	9,81%	0,00%	100,00%	8,29%	0,00%	8,36%	0,00%	20,95%	28,06%	77,23%
	Totale Missione 10 Trasporti e diritto alla mobilità		9,81%	0,00%	100,00%	8,29%	0,00%	8,36%	0,00%	20,95%	28,06%	77,23%
Missione 11 Soccorso civile	01	Sistema di protezione civile	0,33%	0,00%	100,00%	0,41%	0,00%	0,41%	0,00%	0,36%	0,06%	89,92%
	02	Interventi a seguito di calamità naturali	0,00%	0,00%	0,00%	0,00%	0,00%	0,00%	0,00%	0,00%	0,00%	0,00%
	Totale Missione 11 Soccorso civile		0,33%	0,00%	100,00%	0,41%	0,00%	0,41%	0,00%	0,36%	0,06%	89,92%

PIANO DEGLI INDICATORI DI BILANCIO

Indicatori analitici concernenti la composizione delle spese per missioni e programmi e la capacità dell'amministrazione di pagare i debiti negli esercizi di riferimento
Bilancio di Previsione esercizi 2026,2027 e 2028

approvato il

MISSIONI E PROGRAMMI			BILANCIO DI PREVISIONE ESERCIZI 202620272028 (dati percentuali)								MEDIA TRE RENDICONTI PRECEDENTI (O DI PRECONSUNTIVO DISPONIBILE) (*)	
			ESERCIZIO 2026			ESERCIZIO 2027		ESERCIZIO 2028		Incidenza Missione programma: Media (Impegni + FPV) /Media (Totale impegni + Totale FPV)	di cui incidenza FPV: Media FPV / Media Totale FPV	Capacità di pagamento: Media (Pagam. c/comp+ Pagam. c/residui) / Media (Impegni + residui definitivi)
			Incidenza Missione/Programma: Previsioni stanziamento/ totale previsioni missioni	di cui incidenza FPV: Previsioni stanziamento FPV/ Previsione FPV totale	Capacità di pagamento: Previsioni cassa/ (previsioni competenza - FPV + residui)	Incidenza Missione/Programma: Previsioni stanziamento/ totale previsioni missioni	di cui incidenza FPV: Previsioni stanziamento FPV/ Previsione FPV totale	Incidenza Missione/Programma: Previsioni stanziamento/ totale previsioni missioni	di cui incidenza FPV: Previsioni stanziamento FPV/ Previsione FPV totale			
Missione 12 Diritti sociali, politiche sociali e famiglia	01	Interventi per l'infanzia e i minori e per asili nido	1,51%	0,00%	100,00%	1,97%	0,00%	1,98%	0,00%	1,07%	0,00%	59,61%
	02	Interventi per la disabilità	0,00%	0,00%	100,00%	0,00%	0,00%	0,00%	0,00%	0,09%	0,00%	0,00%
	03	Interventi per gli anziani	0,03%	0,00%	100,00%	0,04%	0,00%	0,04%	0,00%	0,04%	0,00%	64,87%
	04	Interventi per i soggetti a rischio di esclusione sociale	0,00%	0,00%	0,00%	0,00%	0,00%	0,00%	0,00%	0,00%	0,00%	0,00%
	05	Interventi per le famiglie	0,03%	0,00%	100,00%	0,04%	0,00%	0,04%	0,00%	0,04%	0,00%	88,90%
	06	Interventi per il diritto alla casa	0,00%	0,00%	0,00%	0,00%	0,00%	0,00%	0,00%	0,00%	0,00%	0,00%
	07	Programmazione e governo della rete dei servizi sociosanitari e sociali	0,00%	0,00%	0,00%	0,00%	0,00%	0,00%	0,00%	0,00%	0,00%	0,00%
	08	Cooperazione e associazionismo	0,30%	0,00%	100,00%	0,37%	0,00%	0,37%	0,00%	0,30%	0,00%	84,12%
	09	Servizio necroscopico e cimiteriale	0,33%	0,00%	100,00%	0,22%	0,00%	0,22%	0,00%	0,14%	0,00%	39,09%
	Totale Missione 12 Diritti sociali, politiche sociali e famiglia		2,20%	0,00%	100,00%	2,64%	0,00%	2,66%	0,00%	1,67%	0,00%	62,97%
Missione 13 Tutela della salute	01	Servizio sanitario regionale - finanziamento ordinario corrente per la garanzia dei LEA	0,00%	0,00%	0,00%	0,00%	0,00%	0,00%	0,00%	0,00%	0,00%	0,00%
	02	Servizio sanitario regionale - finanziamento aggiuntivo corrente per livelli di assistenza superiori ai LEA	0,00%	0,00%	0,00%	0,00%	0,00%	0,00%	0,00%	0,00%	0,00%	0,00%
	03	Servizio sanitario regionale - finanziamento aggiuntivo corrente per la copertura dello squilibrio di bilancio corrente	0,00%	0,00%	0,00%	0,00%	0,00%	0,00%	0,00%	0,00%	0,00%	0,00%
	04	Servizio sanitario regionale - ripiano di disavanzi sanitari relativi ad esercizi pregressi	0,00%	0,00%	0,00%	0,00%	0,00%	0,00%	0,00%	0,00%	0,00%	0,00%
	05	Servizio sanitario regionale - investimenti sanitari	0,00%	0,00%	0,00%	0,00%	0,00%	0,00%	0,00%	0,00%	0,00%	0,00%
	06	Servizio sanitario regionale - restituzione maggiori gettiti SSN	0,00%	0,00%	0,00%	0,00%	0,00%	0,00%	0,00%	0,00%	0,00%	0,00%
	07	Ulteriori spese in materia sanitaria	0,14%	0,00%	100,00%	0,17%	0,00%	0,18%	0,00%	0,19%	0,00%	84,00%
	Totale Missione 13 Tutela della salute		0,14%	0,00%	100,00%	0,17%	0,00%	0,18%	0,00%	0,19%	0,00%	84,00%

PIANO DEGLI INDICATORI DI BILANCIO

Indicatori analitici concernenti la composizione delle spese per missioni e programmi e la capacità dell'amministrazione di pagare i debiti negli esercizi di riferimento
Bilancio di Previsione esercizi 2026,2027 e 2028

approvato il

MISSIONI E PROGRAMMI			BILANCIO DI PREVISIONE ESERCIZI 202620272028 (dati percentuali)							MEDIA TRE RENDICONTI PRECEDENTI (O DI PRECONSUNTIVO DISPONIBILE) (*) (dati percentuali)		
			ESERCIZIO 2026			ESERCIZIO 2027		ESERCIZIO 2028		Incidenza Missione programma: Media (Impegni + FPV) /Media (Totale impegni + Totale FPV)	di cui incidenza FPV: Media FPV / Media Totale FPV	Capacità di pagamento: Media (Pagam. c/comp+ Pagam. c/residui) / Media (Impegni + residui definitivi)
			Incidenza Missione/Programma: Previsioni stanziamento/ totale previsioni missioni	di cui incidenza FPV: Previsioni stanziamento FPV/ Previsione FPV totale	Capacità di pagamento: Previsioni cassa/ (previsioni competenza - FPV + residui)	Incidenza Missione/Programma: Previsioni stanziamento/ totale previsioni missioni	di cui incidenza FPV: Previsioni stanziamento FPV/ Previsione FPV totale	Incidenza Missione/Programma: Previsioni stanziamento/ totale previsioni missioni	di cui incidenza FPV: Previsioni stanziamento FPV/ Previsione FPV totale			
Missione 14 Sviluppo economico e competitività	01	Industria, PMI e Artigianato	0,00%	0,00%	0,00%	0,00%	0,00%	0,00%	0,00%	0,15%	0,00%	81,95%
	02	Commercio - reti distributive - tutela dei consumatori	0,00%	0,00%	0,00%	0,00%	0,00%	0,00%	0,00%	0,00%	0,00%	0,00%
	03	Ricerca e innovazione	0,00%	0,00%	0,00%	0,00%	0,00%	0,00%	0,00%	0,00%	0,00%	0,00%
	04	Reti e altri servizi di pubblica utilità	0,00%	0,00%	100,00%	0,00%	0,00%	0,00%	0,00%	0,74%	3,94%	100,00%
	Totale Missione 14 Sviluppo economico e competitività		0,00%	0,00%	100,00%	0,00%	0,00%	0,00%	0,00%	0,89%	3,94%	81,97%
Missione 15 Politiche per il lavoro e la formazione professionale	01	Servizi per lo sviluppo del mercato del lavoro	0,00%	0,00%	0,00%	0,00%	0,00%	0,00%	0,00%	0,00%	0,00%	0,00%
	02	Formazione professionale	0,00%	0,00%	0,00%	0,00%	0,00%	0,00%	0,00%	0,00%	0,00%	0,00%
	03	gno all'occupazione	0,68%	0,00%	100,00%	0,85%	0,00%	0,86%	0,00%	0,99%	0,00%	75,11%
	Totale Missione 15 Politiche per il lavoro e la formazione professionale		0,68%	0,00%	100,00%	0,85%	0,00%	0,86%	0,00%	0,99%	0,00%	75,11%
Missione 16 Agricoltura, politiche agroalimentari e pesca	01	Sviluppo del settore agricolo e del sistema agroalimentare	9,06%	0,00%	100,00%	0,21%	0,00%	0,22%	0,00%	0,39%	0,31%	89,90%
	02	Caccia e pesca	0,00%	0,00%	0,00%	0,00%	0,00%	0,00%	0,00%	0,00%	0,00%	0,00%
	Totale Missione 16 Agricoltura, politiche agroalimentari e pesca		9,06%	0,00%	100,00%	0,21%	0,00%	0,22%	0,00%	0,39%	0,31%	89,90%
Missione 17 Energia e diversificazione delle fonti energetiche	01	Fonti energetiche	0,00%	0,00%	0,00%	0,00%	0,00%	0,00%	0,00%	0,00%	0,00%	0,00%
	Totale Missione 17 Energia e diversificazione delle fonti energetiche		0,00%	0,00%	0,00%	0,00%	0,00%	0,00%	0,00%	0,00%	0,00%	0,00%
Missione 18 Relazioni con le altre autonomie territoriali e locali	01	Relazioni finanziarie con le altre autonomie territoriali	0,00%	0,00%	0,00%	0,00%	0,00%	0,00%	0,00%	0,00%	0,00%	0,00%
	Totale Missione 18 Relazioni con le altre autonomie territoriali e locali		0,00%	0,00%	0,00%	0,00%	0,00%	0,00%	0,00%	0,00%	0,00%	0,00%
Missione 19 Relazioni internazionali	01	Relazioni internazionali e Cooperazione allo sviluppo	0,03%	0,00%	100,00%	0,04%	0,00%	0,04%	0,00%	0,01%	0,00%	100,00%
	Totale Missione 19 Relazioni internazionali		0,03%	0,00%	100,00%	0,04%	0,00%	0,04%	0,00%	0,01%	0,00%	100,00%
Missione 20 Fondi e accantonamenti	01	Fondo di riserva	0,27%	0,00%	655,56%	0,33%	0,00%	0,33%	0,00%	0,00%	0,00%	0,00%
	02	Fondo crediti di dubbia esigibilità	0,16%	0,00%	0,00%	0,20%	0,00%	0,20%	0,00%	0,00%	0,00%	0,00%
	03	Altri fondi	0,00%	0,00%	0,00%	0,00%	0,00%	0,00%	0,00%	0,00%	0,00%	0,00%

PIANO DEGLI INDICATORI DI BILANCIO

Indicatori analitici concernenti la composizione delle spese per missioni e programmi e la capacità dell'amministrazione di pagare i debiti negli esercizi di riferimento
Bilancio di Previsione esercizi 2026,2027 e 2028

approvato il

MISSIONI E PROGRAMMI			BILANCIO DI PREVISIONE ESERCIZI 202620272028 (dati percentuali)							MEDIA TRE RENDICONTI PRECEDENTI (O DI PRECONSUNTIVO DISPONIBILE) (*) (dati percentuali)		
			ESERCIZIO 2026			ESERCIZIO 2027		ESERCIZIO 2028		Incidenza Missione programma: Media (Impegni + FPV) /Media (Totale impegni + Totale FPV)	di cui incidenza FPV: Media FPV / Media Totale FPV	Capacità di pagamento: Media (Pagam. c/comp+ Pagam. c/residui) / Media (Impegni + residui definitivi)
			Incidenza Missione/Programma: Previsioni stanziamento/ totale previsioni missioni	di cui incidenza FPV: Previsioni stanziamento FPV/ Previsione FPV totale	Capacità di pagamento: Previsioni cassa/ (previsioni competenza - FPV + residui)	Incidenza Missione/Programma: Previsioni stanziamento/ totale previsioni missioni	di cui incidenza FPV: Previsioni stanziamento FPV/ Previsione FPV totale	Incidenza Missione/Programma: Previsioni stanziamento/ totale previsioni missioni	di cui incidenza FPV: Previsioni stanziamento FPV/ Previsione FPV totale			
Totale Missione 20 Fondi e accantonamenti			0,43%	0,00%	409,47%	0,53%	0,00%	0,54%	0,00%	0,00%	0,00%	0,00%
Missione 50 Debito pubblico	01	Quota interessi ammortamento mutui e prestiti obbligazionari	0,00%	0,00%	0,00%	0,00%	0,00%	0,00%	0,00%	0,00%	0,00%	0,00%
	02	Quota capitale ammortamento mutui e prestiti obbligazionari	0,68%	0,00%	100,00%	0,85%	0,00%	0,00%	0,00%	0,98%	0,00%	100,00%
	Totale Missione 50 Debito pubblico		0,68%	0,00%	100,00%	0,85%	0,00%	0,00%	0,00%	0,98%	0,00%	100,00%
Missione 60 Anticipazioni finanziarie	01	Restituzione anticipazioni di tesoreria	8,91%	0,00%	100,00%	11,06%	0,00%	11,15%	0,00%	0,00%	0,00%	0,00%
	Totale Missione 60 Anticipazioni finanziarie		8,91%	0,00%	100,00%	11,06%	0,00%	11,15%	0,00%	0,00%	0,00%	0,00%
Missione 99 Servizi per conto terzi	01	Servizi per conto terzi - Partite di giro	28,88%	0,00%	100,00%	35,85%	0,00%	36,16%	0,00%	15,79%	0,00%	88,09%
	02	Anticipazioni per il finanziamento del sistema sanitario nazionale	0,00%	0,00%	0,00%	0,00%	0,00%	0,00%	0,00%	0,00%	0,00%	0,00%
	Totale Missione 99 Servizi per conto terzi		28,88%	0,00%	100,00%	35,85%	0,00%	36,16%	0,00%	15,79%	0,00%	88,09%

(*) La media dei tre esercizi precedenti è riferita agli ultimi tre consuntivi disponibili. In caso di esercizio provvisorio è possibile fare riferimento ai dati di preconsuntivo dell'esercizio precedente. Nel 2016 sostituire la media degli accertamenti con gli accertamenti del 2015 stimati e la media degli incassi con gli incassi 2015 stimati (se disponibili, dati preconsuntivo). Nel 2017 sostituire la media triennale con quella biennale (per i dati 2016 fare riferimento a stime, o se disponibili, a dati di preconsuntivo). Le Autonomie speciali che adottano il DLgs 118/2011 a decorrere dal 2016 non elaborano l'indicatore nell'esercizio 2016.